

# 2008年3月期中間決算説明会 補足資料



日本電設工業株式会社

## 目 次

### 1 . 2008年3月期中間決算および2008年3月期見通し（連結）

（ 1 ）連結業績の状況、部門別受注・売上高・営業利益 .....	P . 1
（ 2 ）連結キャッシュ・フローの状況 .....	P . 2
（ 3 ）連結損益の状況 .....	P . 3
（ 4 ）連結貸借対照表・資産の部 .....	P . 4
（ 5 ）連結貸借対照表・負債純資産の部 .....	P . 5
（ 6 ）その他補足資料（連結）	
設備投資額、減価償却費、研究開発費、従業員数の推移 .....	P . 6
（ 7 ）主な経営指標等（連結） .....	P . 7
（ 8 ）部門別従業員数（連結） .....	P . 8
（ 9 ）連結業績見通し、部門別受注・売上高・営業利益 .....	P . 9

### 2 . 2008年3月期中間決算および2008年3月期見通し（個別）

（ 1 ）個別業績の状況、部門別受注・売上高・営業利益 .....	P . 1 0
（ 2 ）その他補足資料（個別）	
工事原価内訳、完成工事原価にかかる人件費、販売費及び一般管理費 .....	P . 1 1
設備投資額、減価償却費、研究開発費、従業員数の推移 .....	P . 1 2
（ 3 ）主な経営指標等（個別） .....	P . 1 3
（ 4 ）株式の状況 .....	P . 1 4
（ 5 ）個別業績見通し、部門別受注・売上高・営業利益 .....	P . 1 5

## 2008年3月期中間決算(連結)

### 業績の状況

(単位:百万円)

区 分	2007年3月期 中間実績	2008年3月期 中間見込	2008年3月期 中間実績	前年同期比(%)	見込比(%)
売上高	44,180	49,300	45,144	2.2	8.4
営業利益	80	20	687	950.6	3,539.3
経常利益	199	250	992	397.7	296.8
中間(当期)純利益	214	40	505	335.7	1,363.4

### 部門別受注・売上高・営業利益

#### (1)部門別受注高

(単位:百万円)

部 門	2007年3月期 中間実績	2008年3月期 中間見込	2008年3月期 中間実績	前年同期比(%)	見込比(%)
鉄道電気工事	41,189	46,800	43,005	4.4	8.1
一般電気工事	13,030	17,200	15,931	22.3	7.4
情報通信工事	11,672	11,800	11,560	1.0	2.0
その他	818	1,000	966	18.2	3.3
計	66,710	76,800	71,464	7.1	6.9

#### (2)部門別売上高

(単位:百万円)

部 門	2007年3月期 中間実績	2008年3月期 中間見込	2008年3月期 中間実績	前年同期比(%)	見込比(%)
鉄道電気工事	27,821	30,200	28,301	1.7	6.3
一般電気工事	7,623	10,500	8,813	15.6	16.1
情報通信工事	7,431	6,900	6,586	11.4	4.5
その他	1,303	1,700	1,442	10.7	15.1
計	44,180	49,300	45,144	2.2	8.4

#### (3)部門別営業利益

(単位:百万円)

部 門	2007年3月期 中間実績	2008年3月期 中間見込	2008年3月期 中間実績	前年同期比(%)	見込比(%)
鉄道電気工事	458	330	948	107.0	187.5
一般電気工事	459	420	367	20.0	12.4
情報通信工事	96	10	46	148.1	564.2
その他	16	80	60	258.1	24.5
計	80	20	687	950.6	3,539.3

## 連結キャッシュ・フローの状況

(単位: 百万円)

区 分	2007年3月期 中間実績	2007年3月期 通期実績	2008年3月期 中間実績	前年同期比
現金及び現金同等物期首残高	18,045	18,045	15,348	2,696
営業活動によるキャッシュ・フロー	6,839	3,941	3,721	3,118
投資活動によるキャッシュ・フロー	1,185	843	3,190	2,004
財務活動によるキャッシュ・フロー	1,547	5,794	825	721
増減(現金及び現金同等物)	4,106	2,696	294	4,401
現金及び現金同等物中間期末(期末)残高	22,152	15,348	15,054	7,098

### キャッシュ・フローの状況

決算短信P. 4に掲載しております。

## 連結損益の状況

(単位:百万円)

< 損益計算書項目 >	2007年3月期 中間実績	2008年3月期 中間実績	増 減
完成工事高	44,180	45,144	964
(前中間期増減率)	2.7%	2.2%	-
完成工事原価	38,720	38,745	24
(対売上高比率)	87.6%	85.8%	-
完成工事総利益	5,459	6,398	939
販売費及び一般管理費	5,540	5,710	170
(対売上高比率)	12.5%	12.7%	-
営業利益	80	687	768
(営業利益率)	0.2%	1.5%	-
営業外収益	402	375	27
受取利息	24	30	6
受取配当金	247	259	12
その他	130	84	46
営業外費用	122	71	51
支払利息	38	17	21
持分法による投資損失	59	47	11
リース投資損失	12	5	6
その他	12	0	11
経常利益	199	992	792
(経常利益率)	0.5%	2.2%	-
特別利益	147	912	764
貸倒引当金戻入額	46	82	35
完成工事補償引当金戻入額	23	19	4
固定資産売却益	57	19	37
企業保険返戻金	19	791	771
特別損失	58	13	45
投資有価証券売却損	11	-	11
投資有価証券評価損	37	3	34
退職給付費用	-	-	-
減損損失	-	-	-
固定資産売却除却損	6	10	3
その他	3	-	3
税金等調整前中間純利益	288	1,891	1,602
法人税、住民税及び事業税	732	1,164	431
法人税等調整額	500	292	207
少数株主利益	271	514	243
中間純利益	214	505	719
(中間純利益率)	0.5%	1.1%	-

## 連結貸借対照表・資産の部

(単位:百万円)

	2007年3月期 中間実績	2008年3月期 中間実績	増 減
資産の部			
流動資産	80,297	85,860	5,562
現金預金	15,249	15,154	95
受取手形・完成工事未収入金等	19,462	23,323	3,860
有価証券	6,903	-	6,903
未成工事支出金等	32,495	40,717	8,222
繰延税金資産	3,156	3,665	508
その他	3,306	3,183	122
貸倒引当金	275	183	92
固定資産	49,259	51,480	2,220
有形固定資産	19,142	23,116	3,973
建物・構築物	10,135	10,567	431
土地	7,624	11,100	3,476
その他	1,382	1,448	66
無形固定資産	2,181	1,935	245
投資その他の資産	27,935	26,428	1,507
投資有価証券	23,901	24,083	182
繰延税金資産	1,460	1,274	185
その他	2,954	1,412	1,541
貸倒引当金	380	342	37
資産合計	129,557	137,341	7,783

— 手持工事高の増加によるもの

## 連結貸借対照表・負債純資産の部

(単位:百万円)

	2007年3月期 中間実績	2008年3月期 中間実績	増 減
負債の部	59,506	62,564	3,057
流動負債	42,044	46,376	4,331
支払手形・工事未払金等	23,450	27,920	4,470
短期借入金	3,061	330	2,731
未成工事受入金	7,853	10,925	3,072
完成工事補償引当金	40	34	5
工事損失引当金	670	828	158
賞与引当金	2,917	2,931	14
その他	4,051	3,404	646
固定負債	17,462	16,188	1,274
長期借入金	2,237	2,057	180
退職給付引当金	14,585	13,507	1,077
役員退職慰労引当金	178	157	20
その他	461	465	4
純資産の部	70,050	74,776	4,725
株主資本	61,047	65,233	4,186
資本金	8,494	8,494	-
資本剰余金	7,792	7,792	-
利益剰余金	46,327	50,545	4,217
自己株式	1,567	1,598	31
評価・換算差額等	5,925	5,509	416
その他有価証券評価差額金	5,925	5,509	416
少数株主持分	3,077	4,034	956
負債純資産合計	129,557	137,341	7,783

— 手持工事高の増加によるもの

## その他補足資料(連結)

### ・設備投資額・減価償却費・研究開発費

(単位:百万円)

	2007年3月期 中間実績	2008年3月期 中間実績	2008年3月期 通期見込
設備投資額	613	4,284	2,243
減価償却費	763	806	1,622
研究開発費	92	92	350

### ・従業員数の推移

	従業員数	増 減
2003年3月末	3,492	133
2004年3月末	3,321	171
2005年3月末	3,320	1
2006年3月末	3,276	44
2007年3月末	3,351	75
2007年9月末	3,679	328

有価証券報告書ベース



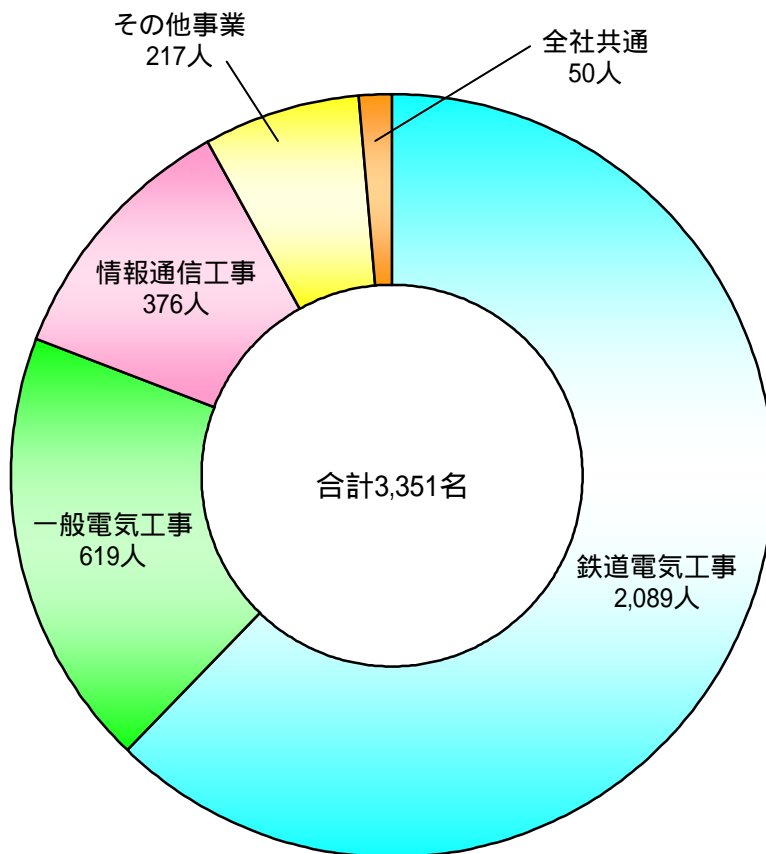
## 主な経営指標等(連結)

区 分	2007年3月期 中間実績	2007年3月期 通期実績	2008年3月期 中間実績
純資産(百万円)	70,050	75,075	74,776
総資産(百万円)	129,557	149,585	137,341
自己資本比率(%)	51.7	47.8	51.5
1株当たり純資産(円)	1,084.74	1,159.19	1,146.65
1株当たり中間(当期)純利益(円)	3.47	59.00	8.19

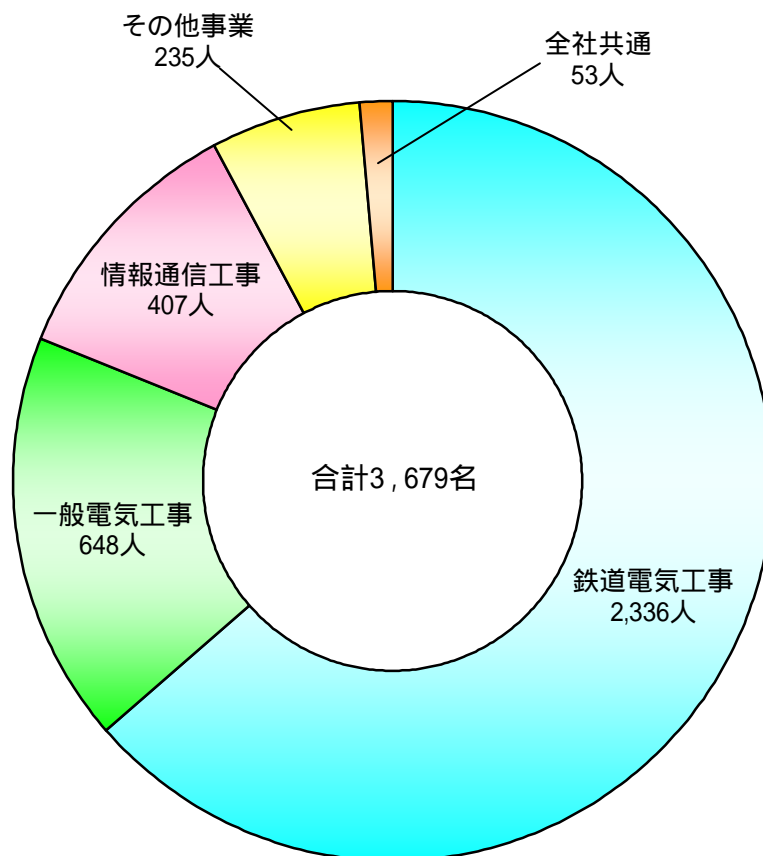
## 連単倍率

区 分	2007年3月期 中間実績	2007年3月期 通期実績	2008年3月期 中間実績
売上高	1.5	1.3	1.5
経常利益	-	1.9	-
中間(当期)純利益	-	1.7	-
総資産	1.1	1.1	1.2
純資産	1.1	1.1	1.1

2007年3月末 当社部門別従業員数(連結・有価証券報告書ベース)



2007年9月末 当社部門別従業員数(連結・有価証券報告書ベース)



## 業績見通し(連結)

(単位:百万円)

	2007年3月期 中間実績	2008年3月期 中間実績	2008年3月期 通期見込
完 成 工 事 高	44,180	45,144	147,200
完成工事総利益	5,459	6,398	17,200
販売費及び一般管理費	5,540	5,710	12,000
営 業 利 益	80	687	5,200
経 常 利 益	199	992	5,700
中間(当期)純利益	214	505	3,000

## 部門別受注・売上高・営業利益

(1)部門別受注高

(単位:百万円)

部 門	2007年3月期 中間実績	2008年3月期 中間実績	2008年3月期 通期見込
鉄 道 電 気 工 事	41,189	43,005	87,000
一 般 電 気 工 事	13,030	15,931	40,300
情 報 通 信 工 事	11,672	11,560	21,000
そ の 他	818	966	1,500
計	66,710	71,464	149,800

(2)部門別売上高

(単位:百万円)

部 門	2007年3月期 中間実績	2008年3月期 中間実績	2008年3月期 通期見込
鉄 道 電 気 工 事	27,821	28,301	83,400
一 般 電 気 工 事	7,623	8,813	39,200
情 報 通 信 工 事	7,431	6,586	21,700
そ の 他	1,303	1,442	2,900
計	44,180	45,144	147,200

(3)部門別営業利益

(単位:百万円)

部 門	2007年3月期 中間実績	2008年3月期 中間実績	2008年3月期 通期見込
鉄 道 電 気 工 事	458	948	3,900
一 般 電 気 工 事	459	367	200
情 報 通 信 工 事	96	46	1,000
そ の 他	16	60	100
計	80	687	5,200

## 2008年3月期中間決算(個別)

### 業績の状況

(単位:百万円)

区 分	2007年3月期 中間実績	2008年3月期 中間見込	2008年3月期 中間実績	前年同期比(%)	見込比(%)
売上高	29,740	33,000	30,356	2.1	8.0
営業利益	1,449	1,070	1,157	20.1	8.2
経常利益	1,089	800	806	25.9	0.8
中間(当期)純利益	670	530	457	31.8	13.7

### 部門別受注・売上高・営業利益

#### (1)部門別受注高

(単位:百万円)

部 門	2007年3月期 中間実績	2008年3月期 中間見込	2008年3月期 中間実績	前年同期比(%)	見込比(%)
鉄道電気工事	30,640	33,300	31,566	3.0	5.2
一般電気工事	13,032	17,200	16,069	23.3	6.6
情報通信工事	10,162	10,000	9,803	3.5	2.0
計	53,835	60,500	57,439	6.7	5.1

#### (2)部門別売上高

(単位:百万円)

部 門	2007年3月期 中間実績	2008年3月期 中間見込	2008年3月期 中間実績	前年同期比(%)	見込比(%)
鉄道電気工事	15,406	16,700	15,857	2.9	5.0
一般電気工事	7,698	10,500	8,813	14.5	16.1
情報通信工事	5,937	5,100	4,850	18.3	4.9
その他	698	700	834	19.6	19.3
計	29,740	33,000	30,356	2.1	8.0

#### (3)部門別営業利益

(単位:百万円)

部 門	2007年3月期 中間実績	2008年3月期 中間見込	2008年3月期 中間実績	前年同期比(%)	見込比(%)
鉄道電気工事	764	570	665	12.9	16.8
一般電気工事	475	410	403	15.1	1.6
情報通信工事	206	110	99	51.9	9.6
その他	2	20	11	651.6	43.5
計	1,449	1,070	1,157	20.1	8.2

## その他補足資料(個別)

### ・工事原価内訳

(単位:百万円)

	2007年3月期 中間実績		2007年3月期 通期実績		2008年3月期 中間実績		前年同期比(%)
	金 額	構成比(%)	金 額	構成比(%)	金 額	構成比(%)	
材 料 費	7,704	28.8	33,073	33.0	8,249	30.6	7.1
労 務 費	104	0.4	405	0.4	100	0.4	3.3
外 注 費	11,716	43.8	41,646	41.6	10,901	40.5	6.9
経 費	7,228	27.0	25,079	25.0	7,671	28.5	6.1
(うち人件費)	4,373	16.3	15,500	15.5	4,675	17.4	6.9
計	26,754	100.0	100,205	100.0	26,923	100	0.6

### ・完成工事原価にかかる人件費

(単位:百万円)

	2007年3月期 中間実績	2007年3月期 通期実績	2008年3月期 中間実績	前年同期比(%)
総 人 件 費	7,381	21,866	7,680	4.1
工事原価中の労務費	104	405	100	3.8
〃 人 件 費	4,373	15,500	4,675	6.9
販管費中の人件費	2,903	5,959	2,903	0.0

### ・販売費及び一般管理費

(単位:百万円)

	2007年3月期 中間実績		2007年3月期 通期実績		2008年3月期 中間実績		前年同期比(%)
	金 額	構成比(%)	金 額	構成比(%)	金 額	構成比(%)	
人 件 費	2,903	65.5	5,959	64.1	2,903	63.3	0.0
物 件 費	1,531	34.5	3,336	35.9	1,686	36.7	10.1
計	4,435	100.0	9,295	100.0	4,590	100.0	3.5

## その他補足資料(個別)

### ・設備投資額・減価償却費・研究開発費

(単位:百万円)

	2007年3月期 中間実績	2008年3月期 中間実績	2008年3月期 通期見込
設備投資額	162	3,403	1,083
減価償却費	368	403	831
研究開発費	92	92	350

#### \* 研究開発の主なテーマ

2007年3月期

1. 新しい交通システム(LRT)の開発
2. 大規模切換時における切換作業統制支援システムの開発
3. トンネル等対応携帯電話電波不感地対策システムの開発

2008年3月期

1. 新しい交通システム(LRT)の開発
2. 鉄道大規模切換時における切換作業統制支援システムの開発
3. 東北上越新幹線トンネル等対応携帯電話電波不感地対策システムの開発
4. TN系統における地絡電流制限装置の開発

### ・従業員数の推移

	従業員数	増 減
2003年3月末	2,263	155
2004年3月末	2,113	150
2005年3月末	2,037	76
2006年3月末	2,026	11
2007年3月末	1,989	37
2007年9月末	2,104	115

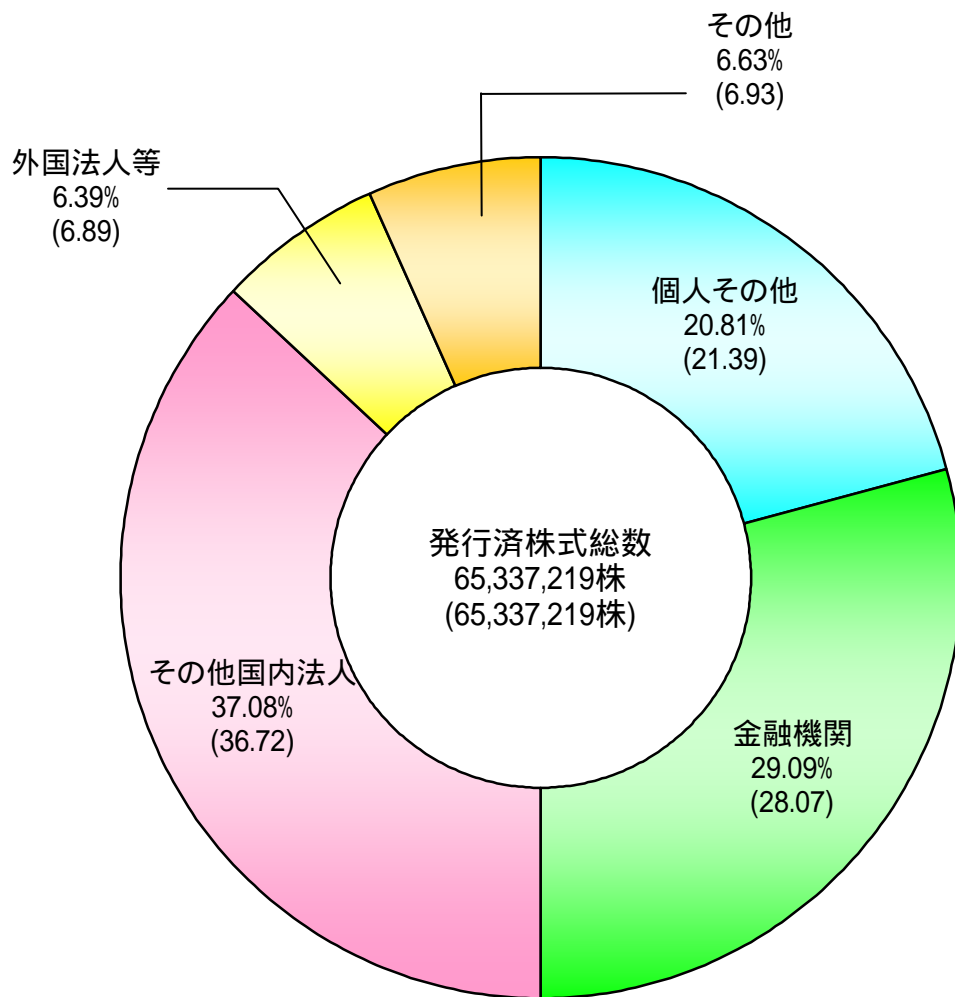
有価証券報告書ベース

## 主な経営指標等(個別)

区 分	2006年3月期 通期実績	2007年3月期 中間実績	2007年3月期 通期実績	2008年3月期 中間実績
資本金(百万円)	8,494	8,494	8,494	8,494
発行済株式総数(株)	65,337,219	65,337,219	65,337,219	65,337,219
純資産(百万円)	62,454	60,329	63,768	61,527
総資産(百万円)	128,015	113,622	130,586	117,232
自己資本比率(%)	48.8	53.1	48.8	52.5
1株当たり純資産(円)	1,010.39	976.66	1,032.60	996.62
1株当たり中間(当期)純利益(円)	32.35	10.86	34.03	7.40
1株当たり配当金(円)	10.00	-	10.00	-
配当性向(%)	30.9	-	29.4	-
売上高経常利益率(%)	3.0	-	3.1	-
自己資本中間(当期)純利益率(R O E)(%)	3.4	-	3.3	-

## 株式の状況(2007年9月30日現在)

所有者別状況(カッコ内は2007年3月31日現在)



## 大株主

株 主 名	所有株式数	比 率
1. 東日本旅客鉄道(株)	6,791,000	10.39
2. 日本マスタートラスト信託銀行(株)(信託口)	3,060,000	4.68
3. 日本コンクリート工業(株)	3,040,296	4.65
4. みずほ信託退職給付信託 みずほ銀行口	3,031,000	4.64
5. 日本電設工業共済会	2,998,176	4.59
6. NDKグループ従業員持株会	2,389,472	3.66
7. 日本トラスティ・サービス信託銀行(株)(信託口)	2,229,000	3.41
8. 日本生命保険(相)	1,524,088	2.33
9. みずほ信託銀行(株)	1,262,000	1.93
10. シービーエヌワイ デイエフエイ インターナショナル キャップ バリュース ポートフォリオ	1,095,000	1.68

(注) 当社は自己株式3,600,577株を保有しております。



## 業績見通し(個別)

(単位:百万円)

	2007年3月期 中間実績	2008年3月期 中間実績	2008年3月期 通期見込
完 成 工 事 高	29,740	30,356	118,000
完成工事総利益	2,986	3,432	12,970
販売費及び一般管理費	4,435	4,590	9,570
営 業 利 益	1,449	1,157	3,400
経 常 利 益	1,089	806	3,770
中間(当期)純利益	670	457	2,120

## 部門別受注・売上高・営業利益

### (1)部門別受注高

(単位:百万円)

部 門	2007年3月期 中間実績	2008年3月期 中間実績	2008年3月期 通期見込
鉄 道 電 気 工 事	30,640	31,566	62,600
一 般 電 気 工 事	13,032	16,069	40,300
情 報 通 信 工 事	10,162	9,803	17,700
計	53,835	57,439	120,600

### (2)部門別売上高

(単位:百万円)

部 門	2007年3月期 中間実績	2008年3月期 中間実績	2008年3月期 通期見込
鉄 道 電 気 工 事	15,406	15,857	58,900
一 般 電 気 工 事	7,698	8,813	39,200
情 報 通 信 工 事	5,937	4,850	18,500
そ の 他	698	834	1,400
計	29,740	30,356	118,000

### (3)部門別営業利益

(単位:百万円)

部 門	2007年3月期 中間実績	2008年3月期 中間実績	2008年3月期 通期見込
鉄 道 電 気 工 事	764	665	2,210
一 般 電 気 工 事	475	403	170
情 報 通 信 工 事	206	99	840
そ の 他	2	11	180
計	1,449	1,157	3,400