

2006年3月期中間決算説明会 補足資料

目 次

1．2006年3月期中間決算および2006年3月期見通し（連結）

（1）連結業績の状況、部門別受注・売上高	P．1
（2）連結キャッシュフローの状況	P．2
（3）連結損益の状況	P．3
（4）連結貸借対照表・資産の部	P．4
（5）連結貸借対照表・負債・少数株主持分及び資本の部	P．5
（6）その他補足資料（連結）	
設備投資額、減価償却費、研究開発費、従業員数の推移	P．6
（7）主な経営指標等（連結）	P．7
（8）部門別社員数（連結・有報ベース）	P．8
（9）連結業績見通し、部門別受注・売上高	P．9

2．2006年3月期中間決算および2006年3月期見通し（個別）

（1）個別業績の状況、部門別受注・売上高	P．10
（2）その他補足資料（個別）	
工事原価内訳、総人件費（完成工事ベース）、販売費及び一般管理費	P．11
設備投資額、減価償却費、研究開発費、従業員数の推移	P．12
（3）主な経営指標等（個別）	P．13
（4）株式の状況	P．14
（5）個別業績見通し、部門別受注・売上高	P．15

2006年3月期中間決算(連結)

業績の状況

(単位:百万円)

区 分	2005年3月期 中間実績	2006年3月期 中間予想	2006年3月期 中間実績	前年同期比(%)	予想比(%)
売上高	38,943	38,600	43,019	10.5	11.4
営業利益	1,587	1,900	801	49.5	57.8
経常利益	1,376	1,700	625	54.6	63.2
中間(当期)純利益	734	1,200	572	22.0	52.3

部門別受注・売上高

(1)部門別受注高

(単位:百万円)

部 門	2005年3月期 中間実績	2006年3月期 中間予想	2006年3月期 中間実績	前年同期比(%)	予想比(%)
鉄道電気	33,745	36,000	39,754	17.8	10.4
一般電気	15,181	17,300	15,893	4.7	8.1
情報通信	8,873	9,100	8,222	7.3	9.6
その他	1,039	1,600	741	28.7	53.6
計	58,840	64,000	64,612	9.8	1.0

(2)部門別売上高

(単位:百万円)

部 門	2005年3月期 中間実績	2006年3月期 中間予想	2006年3月期 中間実績	前年同期比(%)	予想比(%)
鉄道電気	21,040	20,700	25,630	21.8	23.8
一般電気	11,684	11,600	9,876	15.5	14.9
情報通信	5,374	5,100	6,308	17.4	23.7
その他	843	1,200	1,204	42.8	0.3
計	38,943	38,600	43,019	10.5	11.4

連結キャッシュ・フローの状況

(単位:百万円)

区 分	2005年3月期 中間実績	2005年3月期 通期実績	2006年3月期 中間実績	前年同期比
現金及び現金同等物期首残高	19,396	19,396	17,774	1,622
営業活動によるキャッシュ・フロー	5,633	2,437	4,583	1,050
投資活動によるキャッシュ・フロー	224	3,207	4	220
財務活動によるキャッシュ・フロー	907	852	1,364	456
増減(現金及び現金同等物)	4,501	1,622	3,214	1,287
現金及び現金同等物期末残高	23,898	17,774	20,988	2,909

キャッシュ・フローの状況

当中間連結会計期間末における現金及び現金同等物は、営業活動による資金の増加により、投資活動及び財務活動による資金の減少があったものの、前連結会計年度末より32億14百万円増加し、209億88百万円となりました。

営業活動によるキャッシュ・フローは45億83百万円の資金増加(前年同期比10億50百万円減少)となりました。これは、売上債権の減少309億89百万円や未成工事受入金の増加24億96百万円等による資金増加要因、仕入債務の減少136億14百万円や未成工事支出金等の増加113億28百万円等の資金減少要因によるものであります。

投資活動によるキャッシュ・フローは、4百万円の資金減少(前年同期比2億20百万円増加)となりました。これは、有形固定資産の取得による支出4億3百万円等や有形固定資産の売却による収入4億11百万円等によるものであります。

財務活動によるキャッシュ・フローは、13億64百万円の資金減少(前年同期比4億56百万円減少)となりました。これは、短期借入金の返済5億円、長期借入金の返済2億30百万円や配当金の支払6億18百万円等によるものであります。

連結損益の状況

(単位:百万円)

< 損益計算書項目 >	2005年3月期 中間実績	2006年3月期 中間実績	増 減	
完成工事高	38,943	43,019	4,075	
(前中間期増減率)	1.2%	10.5%	-	
完成工事原価	34,808	38,199	3,391	
(対売上高比率)	89.4%	88.8%	-	
完成工事総利益	4,135	4,819	684	
販売費および一般管理費	5,723	5,621	101	
(対売上高比率)	14.7%	13.1%	-	
営業利益	1,587	801	786	
(営業利益率)	4.1%	1.9%	-	
営業外収益	366	294	72	
受取利息	13	12	△ 0	
受取配当金	200	219	18	
その他	152	62	90	
営業外費用	155	117	37	
支払利息	62	59	2	
持分法による投資損失	57	37	19	
リース投資損失	30	20	10	
その他	4	0	4	
経常利益	1,376	625	751	
(経常利益率)	3.5%	1.5%	-	
特別利益	531	375	156	
貸倒引当金戻入額	105	83	22	
完成工事補償引当金戻入額	33	22	10	
固定資産売却益	236	211	25	遊休不動産の売却によるもの
投資有価証券売却益	131	-	131	
企業保険返戻金	-	57	57	
その他	25	-	25	
特別損失	172	414	242	
投資有価証券評価損	0	29	29	
ゴルフ会員権等評価損	44	-	44	
退職給付費用	-	188	188	
減損損失	-	176	176	当期より減損会計を適用したことによるもの
固定資産売却除却損	123	19	104	
その他特別損失	3	-	3	
税金等調整前中間(当期)純利益	1,017	664	352	
法人税・住民税及び事業税	106	348	242	
法人税等調整額	411	539	127	
少数株主利益	22	98	75	
中間(当期)純利益	734	572	161	
(中間(当期)純利益率)	1.9%	1.3%	-	

連結貸借対照表・資産の部

(単位:百万円)

	2005年3月期 通期実績	2006年3月期 中間実績	増 減	
資産の部				
流動資産	95,554	79,331	△ 16,222	
現金預金	16,681	12,596	△ 4,085	
受取手形・完成工事未収入金等	53,945	22,951	△ 30,993	← 完成工事高の減少によるもの
有価証券	1,102	8,402	7,300	
未成工事支出金等	18,760	30,089	11,328	← 手持工事高の増加によるもの
繰延税金資産	2,223	2,675	452	
その他	3,200	2,910	△ 289	
貸倒引当金	△ 359	△ 295	64	
固定資産	46,597	46,865	268	
有形固定資産	18,558	17,924	△ 633	
建物・構築物	9,516	9,072	△ 444	
土地	7,714	7,531	△ 183	
その他	1,326	1,320	△ 5	
無形固定資産	2,635	2,443	△ 192	
投資その他の資産	25,403	26,497	1,094	
投資有価証券	19,253	21,082	1,828	
繰延税金資産	3,391	2,754	△ 637	
その他	3,230	3,048	△ 182	
貸倒引当金	△ 472	△ 387	85	
資産合計	142,151	126,196	△ 15,954	

連結貸借対照表・負債・少数株主持分及び資本の部

(単位:百万円)

	2005年3月期 通期実績	2006年3月期 中間実績	増 減	
負債の部	76,584	60,693	△ 15,890	
流動負債	60,395	44,802	△ 15,593	
支払手形・工事未払金等	36,955	23,340	△ 13,614	前期の下期に施工高が 集中していたことによるもの
短期借入金	8,764	8,256	△ 508	
未成工事受入金	4,373	6,870	2,496	手持工事高の増加によるもの
完成工事補償引当金	56	50	△ 5	
工事損失引当金	151	156	5	
賞与引当金	3,465	2,785	△ 679	
その他	6,630	3,343	△ 3,287	
固定負債	16,188	15,891	△ 297	
長期借入金	453	231	△ 222	
退職給付引当金	15,068	15,087	18	
役員退職慰労引当金	239	146	△ 93	
その他	427	426	△ 0	
少数株主持分	2,506	2,610	103	
資本の部	63,060	62,892	△ 167	
資本金	8,494	8,494	-	
資本剰余金	7,792	7,792	-	
利益剰余金	45,142	43,919	△ 1,222	
その他有価証券評価差額金	3,160	4,228	1,067	
自己株式	△ 1,528	△ 1,541	△ 12	
負債、少数株主持分及び資本合計	142,151	126,196	△ 15,954	

その他補足資料(連結)

・設備投資額・減価償却費・研究開発費

(単位:百万円)

	2005年3月期 中間実績	2006年3月期 中間実績	2006年3月期 通期見込
設備投資額	2,450	261	2,300
減価償却費	656	696	1,500
研究開発費	113	116	230

・従業員数の推移

	従業員数	増 減
2002年3月末	3,625	313
2003年3月末	3,492	133
2004年3月末	3,321	171
2005年3月末	3,320	1
2005年9月末	3,336	16

有価証券報告書ベース

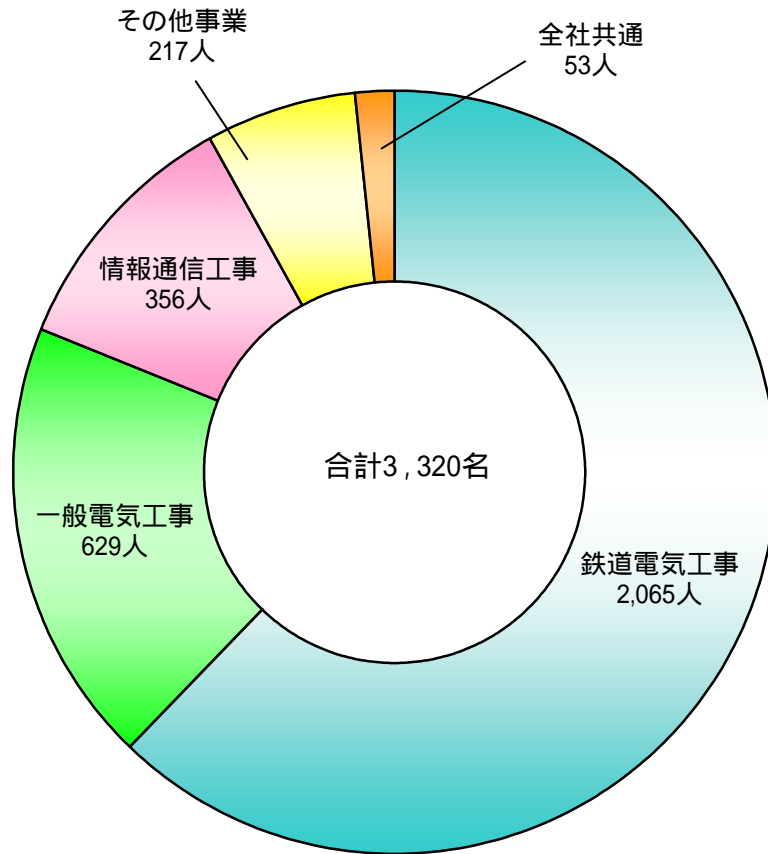
主な経営指標等(連結)

区 分	2005年3月期 中間実績	2005年3月期 通期実績	2006年3月期 中間実績
株主資本(百万円)	58,851	63,060	62,892
総資産(百万円)	129,434	142,151	126,196
株主資本比率(%)	45.5	44.4	49.8
1株当たり株主資本(円)	952.03	1,020.02	1,018.11
1株当たり中間(当期)純利益(円)	11.88	41.64	9.27

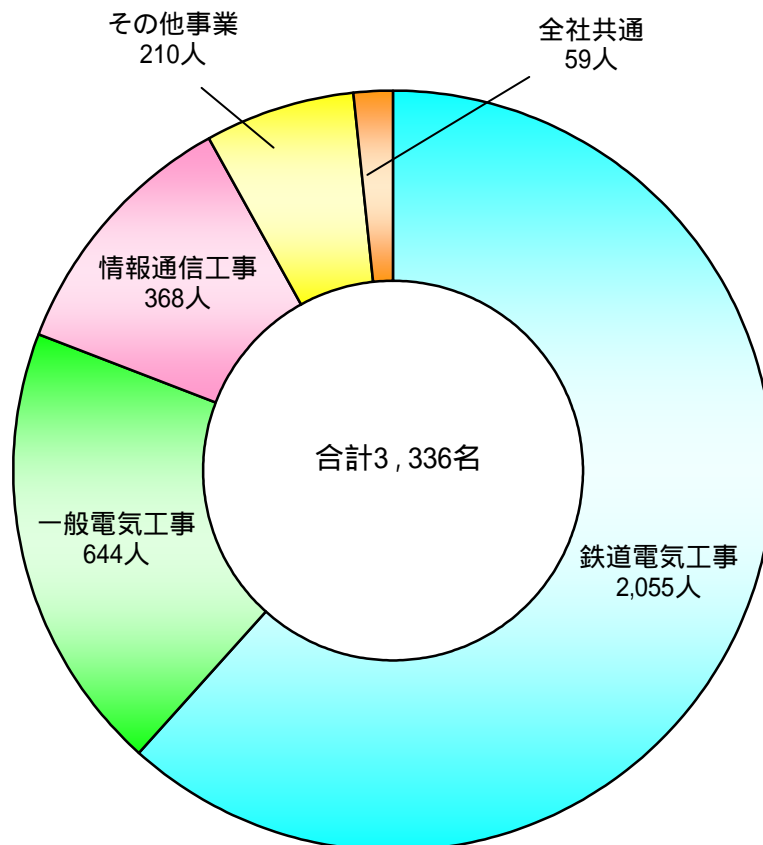
連単倍率

区 分	2005年3月期 中間実績	2005年3月期 通期実績	2006年3月期 中間実績
売上高	1.3	1.2	1.4
経常利益	-	1.4	-
中間(当期)純利益	-	1.3	-
総資産	1.1	1.1	1.1
株主資本	1.1	1.1	1.1

2005年3月末 部門別社員数(連結・有報ベース)



2005年9月末 部門別社員数(連結・有報ベース)



業績見通し(連結)

(単位:百万円)

	2005年3月期 中間実績	2006年3月期 中間実績	2006年3月期 通期予想
完成工事高	38,943	43,019	142,800
完成工事総利益	4,135	4,819	15,350
販売費及び一般管理費	5,723	5,621	11,450
営業利益	1,587	801	3,900
経常利益	1,376	625	4,100
中間(当期)純利益	734	572	2,200

部門別受注・売上高

(1)部門別受注高

(単位:百万円)

部門	2005年3月期 中間実績	2006年3月期 中間実績	2006年3月期 通期予想
鉄道電気	33,745	39,754	77,000
一般電気	15,181	15,893	40,500
情報通信	8,873	8,222	19,500
その他	1,039	741	1,900
計	58,840	64,612	138,900

(2)部門別売上高

(単位:百万円)

部門	2005年3月期 中間実績	2006年3月期 中間実績	2006年3月期 通期予想
鉄道電気	21,040	25,630	80,900
一般電気	11,684	9,876	38,700
情報通信	5,374	6,308	20,300
その他	843	1,204	2,900
計	38,943	43,019	142,800

2006年3月期中間決算(個別)

業績の状況

(単位:百万円)

区 分	2005年3月期 中間実績	2006年3月期 中間予想	2006年3月期 中間実績	前年同期比(%)	予想比(%)
売上高	28,943	28,400	30,158	4.2	6.2
営業利益	1,623	2,050	1,440	11.3	29.7
経常利益	1,373	1,800	1,220	11.1	32.2
中間(当期)純利益	712	1,200	727	2.2	39.4

部門別受注・売上高

(1)部門別受注高

(単位:百万円)

部 門	2005年3月期 中間実績	2006年3月期 中間予想	2006年3月期 中間実績	前年同期比(%)	予想比(%)
鉄道電気	25,823	23,500	30,014	16.2	27.7
一般電気	15,190	17,300	16,067	5.8	7.1
情報通信	7,428	7,400	6,784	8.7	8.3
計	48,441	48,200	52,866	9.1	9.7

(2)部門別売上高

(単位:百万円)

部 門	2005年3月期 中間実績	2006年3月期 中間予想	2006年3月期 中間実績	前年同期比(%)	予想比(%)
鉄道電気	12,582	12,400	14,784	17.5	19.2
一般電気	11,693	11,600	9,886	15.5	14.8
情報通信	4,255	4,000	4,909	15.4	22.7
その他	412	400	578	40.2	44.6
計	28,943	28,400	30,158	4.2	6.2

その他補足資料(個別)

・工事原価内訳

(単位:百万円)

	2005年3月期 中間実績		2005年3月期 通期実績		2006年3月期 中間実績		前年同期比(%)
	金額	構成比(%)	金額	構成比(%)	金額	構成比(%)	
材料費	7,650	29.9	33,726	32.2	8,090	30.1	5.8
労務費	115	0.4	587	0.6	144	0.5	26.0
外注費	11,382	44.4	44,326	42.4	11,481	42.7	0.9
経費	6,478	25.3	25,928	24.8	7,184	26.7	10.9
(うち人件費)	3,958	15.4	16,075	15.4	4,340	16.1	9.6
計	25,626	100.0	104,569	100.0	26,901	100.0	5.0

・総人件費(完成工事ベース)

(単位:百万円)

	2005年3月期 中間実績	2005年3月期 通期実績	2006年3月期 中間実績	前年同期比(%)
総人件費	7,149	22,900	7,556	5.7
工事原価中の労務費	115	587	144	26.0
〃 人件費	3,958	16,075	4,340	9.6
販管費中の人件費	3,076	6,237	3,070	0.2

・販売費及び一般管理費

(単位:百万円)

	2005年3月期 中間実績		2005年3月期 通期実績		2006年3月期 中間実績		前年同期比(%)
	金額	構成比(%)	金額	構成比(%)	金額	構成比(%)	
人件費	3,076	62.3	6,237	62.6	3,070	65.4	0.2
物件費	1,864	37.7	3,719	37.4	1,627	34.6	12.7
計	4,940	100.0	9,957	100.0	4,698	100.0	4.9

その他補足資料(個別)

・設備投資額・減価償却費・研究開発費

(単位:百万円)

	2005年3月期 中間実績	2006年3月期 中間実績	2006年3月期 通期見込
設備投資額	2,326	189	1,880
減価償却費	531	573	1,220
研究開発費	107	116	230

* 研究開発の主なテーマ

前期(2005年3月期)

- ・軌陸車の油圧を活用した工法の改善
- ・機械式強制放電装置の開発
- ・電力ケーブル延線装置の開発

今期(2006年3月期)

- ・ゴムタイヤ式LRT「トランスロール」堺浜試験線プロジェクト
- ・地上デジタル放送化による新幹線テレビ受信障害対策施設の調査・開発
- ・空調設備の省エネ手法(簡易型快適指標測定システム)の開発

・従業員数の推移

	従業員数	増 減
2002年3月末	2,418	49
2003年3月末	2,263	155
2004年3月末	2,113	150
2005年3月末	2,037	76
2005年9月末	2,047	10

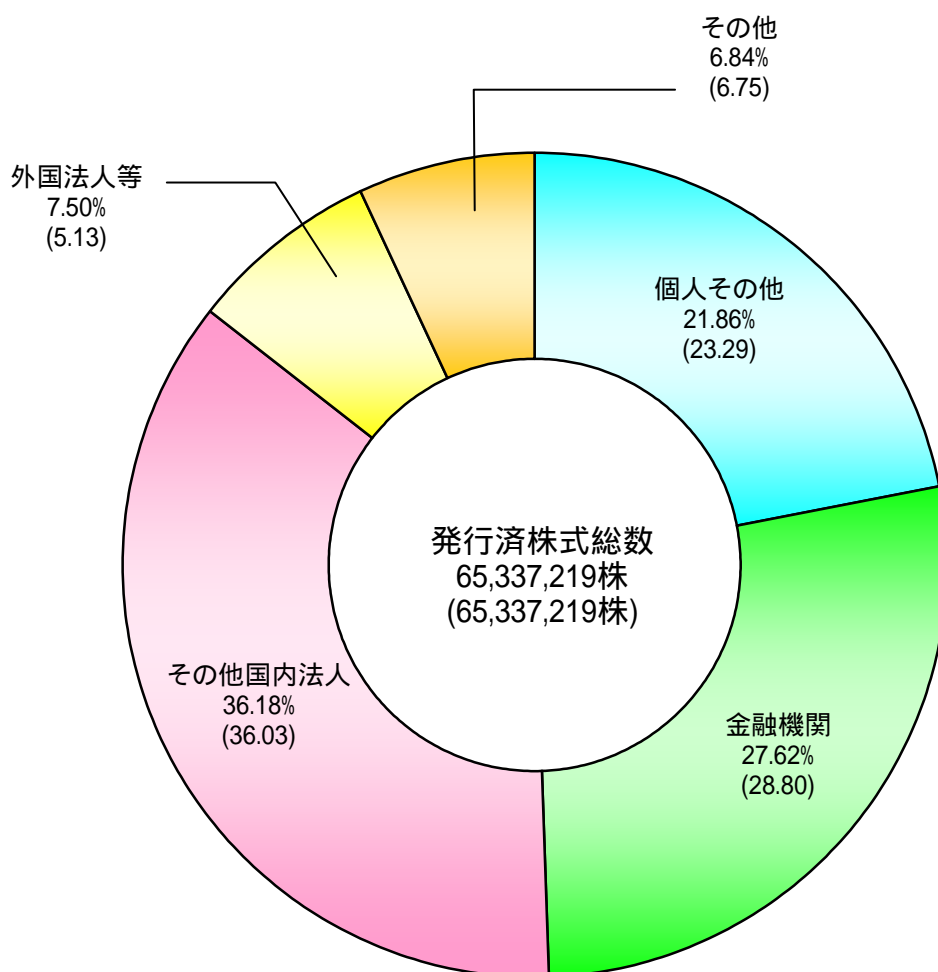
有価証券報告書ベース

主な経営指標等(個別)

区 分	2004年3月期 通期実績	2005年3月期 中間実績	2005年3月期 通期実績	2006年3月期 中間実績
資本金(百万円)	8,494	8,494	8,494	8,494
発行済株式総数(株)	65,337,219	65,337,219	65,337,219	65,337,219
株主資本(百万円)	55,689	54,112	57,683	57,326
総資産(百万円)	136,115	115,532	126,960	110,942
株主資本比率(%)	40.9	46.8	45.4	51.7
1株当たり株主資本(円)	899.57	874.94	932.68	927.53
1株当たり中間(当期)純利益(円)	24.80	11.51	31.87	11.77
1株当たり配当金(円)	10.00	-	10.00	-
配当性向(%)	40.3	-	31.4	-
売上高経常利益率(%)	2.3	-	2.5	-
株主資本中間(当期)純利益率(ROE)(%)	2.9	-	3.5	-

株式の状況(2005年9月30日現在)

所有者別状況(カッコ内は2005年3月31日現在)



大株主

株主名	所有株式数	比率
1. 東日本旅客鉄道(株)	6,791,000	10.39
2. 日本コンクリート工業(株)	3,040,296	4.65
3. みずほ信託退職給付信託 みずほ銀行口	3,031,000	4.64
4. 日本電設工業共済会	2,968,176	4.54
5. 日本トラスティ・サービス信託銀行(株)(信託口)	2,467,000	3.78
6. 日本電設工業(株)NDKグループ従業員持株会	2,146,472	3.29
7. 日本マスタートラスト信託銀行(株)(信託口)	2,142,000	3.28
8. 日本生命保険(相)	1,524,088	2.33
9. みずほ信託銀行(株)	1,262,000	1.93
10. 日本マスタートラスト信託銀行(株)(退職給付信託口・日本コンクリート工業(株)口)	1,041,000	1.59

(注)当社は自己株式3,532,500株を保有しております。

業績見通し(個別)

(単位:百万円)

	2005年3月期 中間実績	2006年3月期 中間実績	2006年3月期 通期予想
完成工事高	28,943	30,158	117,200
完成工事総利益	3,316	3,257	12,880
販売費及び一般管理費	4,940	4,698	9,600
営業利益	1,623	1,440	3,300
経常利益	1,373	1,220	3,500
中間(当期)純利益	712	727	2,000

部門別受注・売上高

(1)部門別受注高

(単位:百万円)

部門	2005年3月期 中間実績	2006年3月期 中間実績	2006年3月期 通期予想
鉄道電気	25,823	30,014	56,200
一般電気	15,190	16,067	40,500
情報通信	7,428	6,784	16,600
計	48,441	52,866	113,300

(2)部門別売上高

(単位:百万円)

部門	2005年3月期 中間実績	2006年3月期 中間実績	2006年3月期 通期予想
鉄道電気	12,582	14,784	60,100
一般電気	11,693	9,886	38,700
情報通信	4,255	4,909	17,500
その他	412	578	900
計	28,943	30,158	117,200