

2006年3月期決算説明会 補足資料



日本電設工業株式会社

目 次

1．2006年3月期決算および2007年3月期見通し（連結）

（1）連結業績の状況、部門別受注・売上高・営業利益	P．1
（2）連結キャッシュフローの状況	P．2
（3）連結損益の状況	P．3
（4）連結貸借対照表・資産の部	P．4
（5）連結貸借対照表・負債・少数株主持分及び資本の部	P．5
（6）その他補足資料（連結）	
設備投資額、減価償却費、研究開発費、従業員の推移	P．6
（7）主な経営指標等（連結）	P．7
（8）部門別社員数（連結・有報ベース）	P．8
（9）業績見通し（連結）、部門別受注・売上高・営業利益	P．9

2．2006年3月期決算および2007年3月期見通し（個別）

（1）個別業績の状況、部門別受注・売上高・営業利益	P．10
（2）その他補足資料（個別）	
工事原価内訳、総人件費（完成工事ベース）、販売費及び一般管理費	P．11
設備投資額、減価償却費、研究開発費、従業員数の推移	P．12
（3）主な経営指標等（個別）	P．13
（4）株式の状況	P．14
（5）業績見通し（個別）、部門別受注・売上高・営業利益	P．15

2006年3月期決算(連結)

業績の状況

(単位:百万円)

区 分	2005年3月期	2006年3月期 当初予想	2006年3月期 実績	予想比(%)	前期比(%)
売上高	142,361	142,800	138,886	2.7	2.4
営業利益	3,633	3,900	4,384	12.4	20.7
経常利益	4,082	4,100	4,814	17.4	17.9
当期純利益	2,605	2,200	2,698	22.7	3.6

部門別受注・売上高・営業利益

(1)部門別受注高

(単位:百万円)

部 門	2005年3月期	2006年3月期 当初予想	2006年3月期 実績	予想比(%)	前期比(%)
鉄道電気	75,482	77,000	83,564	8.5	10.7
一般電気	38,652	40,500	35,224	13.0	8.9
情報通信	17,125	19,500	20,961	7.5	22.4
その他	1,527	1,900	1,361	28.3	10.9
計	132,787	138,900	141,112	1.6	6.3

(2)部門別売上高

(単位:百万円)

部 門	2005年3月期	2006年3月期 当初予想	2006年3月期 実績	予想比(%)	前期比(%)
鉄道電気	77,343	80,900	80,306	0.7	3.8
一般電気	40,442	38,700	34,665	10.4	14.3
情報通信	21,939	20,300	21,111	4.0	3.8
その他	2,636	2,900	2,802	3.3	6.3
計	142,361	142,800	138,886	2.7	2.4

(3)部門別営業利益

(単位:百万円)

部 門	2005年3月期	2006年3月期 当初予想	2006年3月期 実績	予想比(%)	前期比(%)
鉄道電気	1,821	2,200	2,954	34.3	62.2
一般電気	474	800	330	58.7	30.5
情報通信	1,230	800	903	12.9	26.6
その他	107	100	196	96.8	83.7
計	3,633	3,900	4,384	12.4	20.7

連結キャッシュ・フローの状況

(単位:百万円)

区 分	2005年3月期	2006年3月期	増 減
現金及び現金同等物期首残高	19,396	17,774	1,622
営業活動によるキャッシュ・フロー	2,437	4,481	2,044
投資活動によるキャッシュ・フロー	3,207	559	2,647
財務活動によるキャッシュ・フロー	852	3,650	2,797
増減(現金及び現金同等物)	1,622	271	1,894
現金及び現金同等物期末残高	17,774	18,045	271

キャッシュ・フローの状況

決算短信P.6に掲載されております。

連結損益の状況

(単位:百万円)

< 損益計算書項目 >	2005年3月期	2006年3月期	増 減
完成工事高	142,361	138,886	△ 3,475
(前期増減率)	2.3%	2.4%	
完成工事原価	127,012	122,877	△ 4,135
(対売上高比率)	89.2%	88.5%	
完成工事総利益	15,348	16,008	659
販売費および一般管理費	11,715	11,623	△ 91
(対売上高比率)	8.2%	8.3%	
営業利益	3,633	4,384	750
(営業利益率)	2.6%	3.2%	
営業外収益	644	573	△ 70
受取利息	19	21	1
受取配当金	252	289	36
持分法による投資利益	61	98	37
その他	310	164	△ 145
営業外費用	195	143	△ 52
支払利息	126	99	△ 27
リース投資損失	55	36	△ 19
その他	13	7	△ 5
経常利益	4,082	4,814	732
(経常利益率)	2.9%	3.5%	
特別利益	842	814	△ 27
貸倒引当金戻入額	83	38	△ 44
完成工事補償引当金戻入額	22	19	△ 3
固定資産売却益	284	436	151
投資有価証券売却益	131	-	△ 131
企業保険返戻金	298	319	21
その他	20	-	△ 20
特別損失	246	473	227
投資有価証券売却損	1	-	△ 1
投資有価証券評価損	5	29	23
ゴルフ会員権等評価損	45	11	△ 33
退職給付費用	-	188	188
減損損失	-	176	176
固定資産売却除却損	190	65	△ 124
その他	4	2	△ 1
税金等調整前当期純利益	4,678	5,155	477
法人税・住民税及び事業税	2,004	2,561	557
法人税等調整額	△ 194	△ 374	△ 179
少数株主利益	263	270	6
当期純利益	2,605	2,698	93
(当期純利益率)	1.8%	1.9%	

連結貸借対照表・資産の部

(単位:百万円)

	2005年3月期	2006年3月期	増 減	
資産の部				
流動資産	95,554	93,422	△ 2,131	
現金預金	16,681	15,453	△ 1,228	
受取手形・完成工事未収入金等	53,945	52,353	△ 1,591	
有価証券	1,102	2,602	1,499	
未成工事支出金等	18,760	16,967	△ 1,793	
繰延税金資産	2,223	2,473	249	
その他	3,200	3,893	693	
貸倒引当金	△ 359	△ 320	38	
固定資産	46,597	50,672	4,074	
有形固定資産	18,558	19,188	630	
建物・構築物	22,047	22,596	548	— NDK仙台ビルの取得
機械・運搬具・工具器具・備品	3,998	4,506	507	
土地	7,714	7,506	△ 208	
建設仮勘定	260	230	△ 30	
減価償却累計額	△ 15,462	△ 15,650	△ 187	
無形固定資産	2,635	2,309	△ 326	
投資その他の資産	25,403	29,174	3,770	
投資有価証券	19,253	25,420	6,166	— 時価会計による増加
繰延税金資産	3,391	1,080	△ 2,311	
その他	3,230	3,057	△ 172	
貸倒引当金	△ 472	△ 384	88	
資産合計	142,151	144,094	1,943	

連結貸借対照表・負債・少数株主持分及び資本の部

(単位:百万円)

	2005年3月期	2006年3月期	増減
負債の部	76,584	72,592	△ 3,991
流動負債	60,395	54,585	△ 5,810
支払手形・工事未払金等	36,955	34,699	△ 2,255
短期借入金	8,764	3,784	△ 4,979
未払法人税等	1,991	2,297	306
未成工事受入金	4,373	4,572	199
完成工事補償引当金	56	48	△ 8
工事損失引当金	151	668	517
賞与引当金	3,465	3,552	87
その他	4,639	4,961	321
固定負債	16,188	18,007	1,818
長期借入金	453	2,427	1,974
退職給付引当金	15,068	14,955	△ 112
役員退職慰労引当金	239	155	△ 83
その他	427	468	41
少数株主持分	2,506	2,823	317
資本の部	63,060	68,678	5,617
資本金	8,494	8,494	-
資本剰余金	7,792	7,792	-
利益剰余金	45,142	47,191	2,048
その他有価証券評価差額金	3,160	6,752	3,591
自己株式	△ 1,528	△ 1,552	△ 23
負債、少数株主持分及び資本合計	142,151	144,094	1,943

1年以内返済予定の
長期借入金の減少

その他補足資料(連結)

・設備投資額・減価償却費・研究開発費

(単位:百万円)

	2005年3月期 実績	2006年3月期 実績	2007年3月期 見込額
設備投資額	3,312	2,260	2,623
減価償却費	1,538	1,456	1,647
研究開発費	191	221	314

・従業員数の推移

	従業員数	増減
2002年3月末	3,625	313
2003年3月末	3,492	133
2004年3月末	3,321	171
2005年3月末	3,320	1
2006年3月末	3,276	44

有価証券報告書ベース

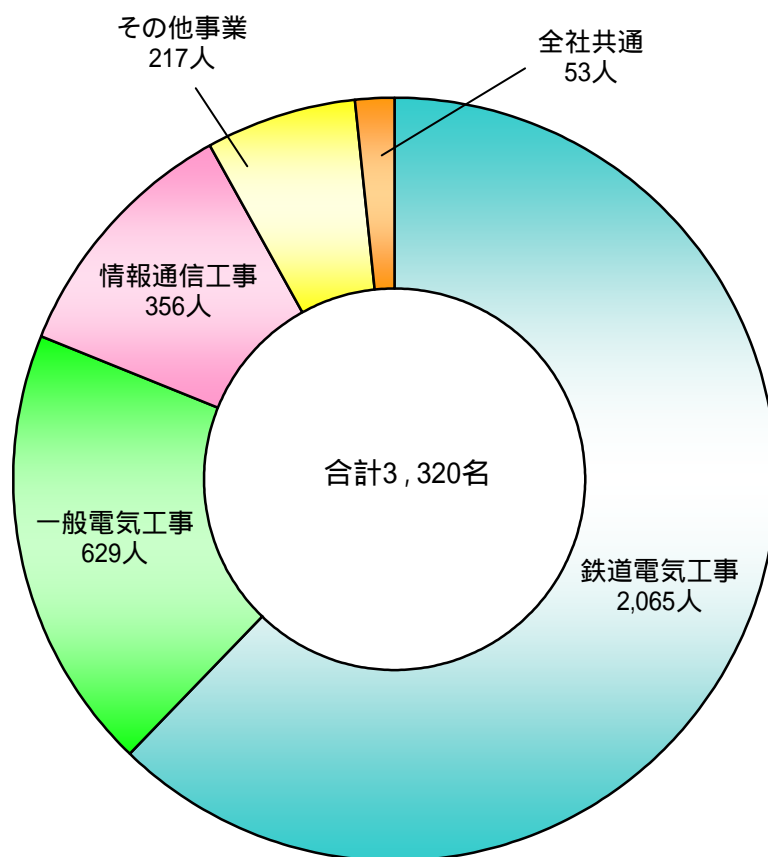
主な経営指標等(連結)

区 分	2004年3月	2005年3月	2006年3月
株主資本(百万円)	60,448	63,060	68,678
総資産(百万円)	150,136	142,151	144,094
株主資本比率(%)	40.3	44.4	47.7
1株当たり株主資本(円)	976.84	1,020.02	1,111.50
1株当たり当期純利益(円)	35.69	41.64	43.18

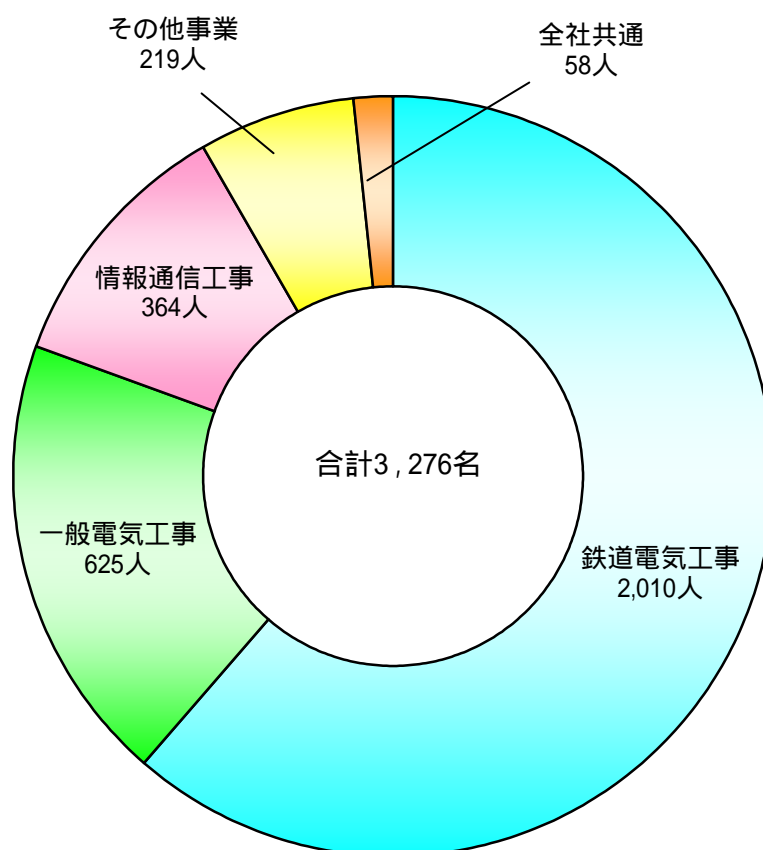
連単倍率

区 分	2004年3月	2005年3月	2006年3月
売上高	1.2	1.2	1.3
経常利益	1.5	1.3	1.4
当期純利益	1.4	1.3	1.3
総資産	1.1	1.1	1.1
株主資本	1.1	1.1	1.1

第63期(2005年3月末)当社セグメント別社員数(連結・有報ベース)



第64期(2006年3月末)当社セグメント別社員数(連結・有報ベース)



業績見通し(連結)

(単位:百万円)

	2006年3月期 実績	2007年3月期 予想	増減
完成工事高	138,886	142,600	3,713
完成工事総利益	16,008	16,100	91
販売費及び一般管理費	11,623	11,600	23
営業利益	4,384	4,500	115
経常利益	4,814	4,900	85
当期純利益	2,698	2,700	1

部門別受注・売上高・営業利益

(1)部門別受注高

(単位:百万円)

部門	2006年3月期 実績	2007年3月期 予想	増減
鉄道電気	83,564	83,200	364
一般電気	35,224	39,900	4,675
情報通信	20,961	20,000	961
その他	1,361	1,500	138
計	141,112	144,600	3,487

(2)部門別売上高

(単位:百万円)

部門	2006年3月期 実績	2007年3月期 予想	増減
鉄道電気	80,306	83,600	3,293
一般電気	34,665	35,300	634
情報通信	21,111	21,000	111
その他	2,802	2,700	102
計	138,886	142,600	3,713

(3)部門別営業利益

(単位:百万円)

部門	2006年3月期 実績	2007年3月期 予想	増減
鉄道電気	2,954	2,900	54
一般電気	330	600	269
情報通信	903	800	103
その他	196	200	3
計	4,384	4,500	115

2006年3月期決算(個別)

業績の状況

(単位:百万円)

区 分	2005年3月期	2006年3月期 当初予想	2006年3月期 実 績	予想比(%)	前期比(%)
売上高	117,092	117,200	110,771	5.5	5.4
営業利益	2,565	3,300	3,041	7.8	18.5
経常利益	2,965	3,500	3,358	4.1	13.2
当期純利益	1,994	2,000	2,021	1.1	1.3

部門別受注・売上高・営業利益

(1)部門別受注高

(単位:百万円)

部 門	2005年3月期	2006年3月期 当初予想	2006年3月期 実 績	予想比(%)	前期比(%)
鉄道電気	53,427	56,200	59,272	5.5	10.9
一般電気	38,667	40,500	35,325	12.8	8.6
情報通信	14,097	16,600	17,906	7.9	27.0
計	106,191	113,300	112,504	0.7	5.9

(2)部門別売上高

(単位:百万円)

部 門	2005年3月期	2006年3月期 当初予想	2006年3月期 実 績	予想比(%)	前期比(%)
鉄道電気	56,388	60,100	56,582	5.9	0.3
一般電気	40,455	38,700	34,695	10.3	14.2
情報通信	19,159	17,500	18,058	3.2	5.7
その他	1,088	900	1,435	59.5	31.9
計	117,092	117,200	110,771	5.5	5.4

(3)部門別営業利益

(単位:百万円)

部 門	2005年3月期	2006年3月期 当初予想	2006年3月期 実 績	予想比(%)	前期比(%)
鉄道電気	906	1,700	1,765	3.9	94.7
一般電気	415	800	322	59.6	22.2
情報通信	1,183	700	851	21.7	28.0
その他	60	100	101	1.4	67.8
計	2,565	3,300	3,041	7.8	18.5

その他補足資料(個別)

・工事原価内訳

(単位:百万円)

	2005年3月期		2006年3月期		増減率(%)
	金額	構成比(%)	金額	構成比(%)	
材料費	33,726	32.2	30,406	31.0	9.8
労務費	587	0.6	483	0.5	17.7
外注費	44,326	42.4	42,440	43.2	4.3
経費	25,928	24.8	24,794	25.3	4.4
(うち人件費)	16,075	15.4	15,207	15.5	5.4
計	104,569	100.0	98,124	100.0	6.2

・総人件費(完成工事ベース)

(単位:百万円)

	2005年3月期	2006年3月期	増減	増減率(%)
総人件費	22,900	21,925	974	4.3
工事原価中の労務費	587	483	103	17.7
〃 人件費	16,075	15,207	867	5.4
販管費中の人件費	6,237	6,234	3	0.1

・販売費および一般管理費

(単位:百万円)

	2005年3月期		2006年3月期		増減率(%)
	金額	構成比(%)	金額	構成比(%)	
人件費	6,237	62.6	6,234	64.9	0.1
物件費	3,719	37.4	3,370	35.1	9.4
計	9,957	100.0	9,604	100.0	3.5

その他補足資料(個別)

・設備投資額・減価償却費・研究開発費

(単位:百万円)

	2005年3月期 実績	2006年3月期 実績	2007年3月期 見込額
設備投資額	2,956	1,429	1,923
減価償却費	1,196	1,188	795
研究開発費	181	214	314

* 研究開発の主なテーマ

2006年3月期

1. 新しい交通システム(LRT)の開発
2. 剛体電車線凹凸簡易測定装置の開発
3. コネクタ化ATS地上子用測定治具の開発
4. 河川新型電磁流速計の開発

2007年3月期

1. 新しい交通システム(LRT)の開発
2. 大規模切替時における切替作業統制支援システムの開発
3. 東北上越新幹線トンネル等対応携帯電話電波不感地対策システムの開発

・従業員数の推移

	従業員数	増減
2002年3月末	2,418	49
2003年3月末	2,263	155
2004年3月末	2,113	150
2005年3月末	2,037	76
2006年3月末	2,026	11

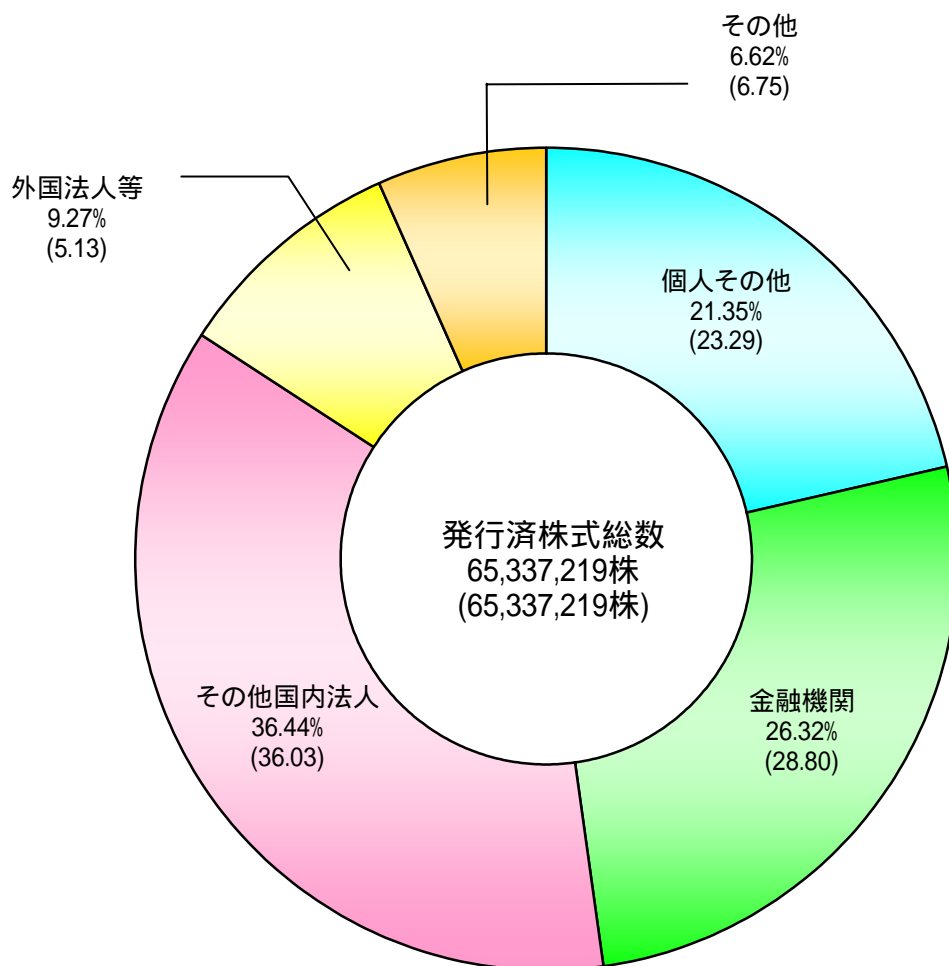
有価証券報告書ベース

主な経営指標等(個別)

区 分	2004年3月	2005年3月	2006年3月
資本金(百万円)	8,494	8,494	8,494
発行済株式総数(株)	65,337,219	65,337,219	65,337,219
株主資本(百万円)	55,689	57,683	62,454
総資産(百万円)	136,115	126,960	128,015
株主資本比率(%)	40.9	45.4	48.8
1株当たり株主資本(円)	899.57	932.68	1,010.39
1株当たり当期純利益(円)	24.80	31.87	32.35
1株当たり配当金(円)	10.00	10.00	10.00
配当性向(%)	40.3	31.4	30.9
売上高経常利益率(%)	2.3	2.5	3.0
株主資本当期純利益率(ROE)(%)	2.9	3.5	3.4

株式の状況(2006年3月31日現在)

所有者別状況(カッコ内は2005年3月31日現在)



大株主

株主名	所有株式数	比率
1. 東日本旅客鉄道(株)	6,791,000	10.39
2. 日本コンクリート工業(株)	3,040,296	4.65
3. みずほ信託退職給付信託 みずほ銀行口	3,031,000	4.64
4. 日本電設工業共済会	2,998,176	4.59
5. 日本電設工業(株)NDKグループ従業員持株会	2,188,472	3.35
6. 日本トラスティ・サービス信託銀行(株)(信託口)	2,156,000	3.30
7. 日本マスタートラスト信託銀行(株)(信託口)	1,990,000	3.05
8. 日本生命保険(相)	1,524,088	2.33
9. みずほ信託銀行(株)	1,262,000	1.93
10. 日本マスタートラスト信託銀行(株)(退職給付信託口・日本コンクリート工業(株)口)	1,041,000	1.59

(注)当社は自己株式3,545,969株を保有しております。

業績見通し(個別)

(単位:百万円)

	2006年3月期 実績	2007年3月期 予想	増減
完成工事高	110,771	115,300	4,528
完成工事総利益	12,646	12,800	153
販売費及び一般管理費	9,604	9,560	44
営業利益	3,041	3,250	208
経常利益	3,358	3,600	241
当期純利益	2,021	2,000	21

部門別受注・売上高

(1)部門別受注高

(単位:百万円)

部門	2006年3月期 実績	2007年3月期 予想	増減
鉄道電気	59,272	60,300	1,027
一般電気	35,325	39,900	4,574
情報通信	17,906	17,200	706
計	112,504	117,400	4,895

(2)部門別売上高

(単位:百万円)

部門	2006年3月期 実績	2007年3月期 予想	増減
鉄道電気	56,582	60,800	4,217
一般電気	34,695	35,300	604
情報通信	18,058	18,100	41
その他	1,435	1,100	335
計	110,771	115,300	4,528

(2)部門別営業利益

(単位:百万円)

部門	2006年3月期 実績	2007年3月期 予想	増減
鉄道電気	1,765	1,910	144
一般電気	322	590	267
情報通信	851	630	221
その他	101	120	18
計	3,041	3,250	208