

2007年3月期中間決算説明会 補足資料

目 次

1 . 2007年3月期中間決算および2007年3月期見通し（連結）

（ 1 ）連結業績の状況、部門別受注・売上高・営業利益	----- P . 1
（ 2 ）連結キャッシュ・フローの状況	-----P . 2
（ 3 ）連結損益の状況	----- P . 3
（ 4 ）連結貸借対照表（ 1 ）	----- P . 4
（ 5 ）連結貸借対照表（ 2 ）	----- P . 5
（ 6 ）その他補足資料（連結）	
設備投資額、減価償却費、研究開発費、従業員数の推移	-----P . 6
（ 7 ）主な経営指標等（連結）	----- P . 7
（ 8 ）部門別社員数（連結）	----- P . 8
（ 9 ）連結業績見通し、部門別受注・売上高・営業利益	----- P . 9

2 . 2007年3月期中間決算および2007年3月期見通し（個別）

（ 1 ）個別業績の状況、部門別受注・売上高・営業利益	----- P . 1 0
（ 2 ）その他補足資料（個別）	
工事原価内訳、総人件費（完成工事ベース）、販売費及び一般管理費	----- P . 1 1
設備投資額、減価償却費、研究開発費、従業員数の推移	----- P . 1 2
（ 3 ）主な経営指標等（個別）	----- P . 1 3
（ 4 ）株式の状況	----- P . 1 4
（ 5 ）個別業績見通し、部門別受注・売上高・営業利益	----- P . 1 5

2007年3月期中間決算(連結)

業績の状況

(単位:百万円)

区 分	2006年3月期 中間実績	2007年3月期 中間見込	2007年3月期 中間実績	前年同期比(%)	見込比(%)
売上高	43,019	42,400	44,180	2.7	4.2
営業利益	801	1,400	80	89.9	94.2
経常利益	625	1,200	199	131.9	116.6
中間(当期)純利益	572	900	214	62.6	76.2

部門別受注・売上高・営業利益

(1)部門別受注高

(単位:百万円)

部 門	2006年3月期 中間実績	2007年3月期 中間見込	2007年3月期 中間実績	前年同期比(%)	見込比(%)
鉄道電気工事	39,754	37,900	41,189	3.6	8.7
一般電気工事	15,893	16,200	13,030	18.0	19.6
情報通信工事	8,222	10,200	11,672	42.0	14.4
その他	741	1,200	818	10.3	31.8
計	64,612	65,500	66,710	3.2	1.8

(2)部門別売上高

(単位:百万円)

部 門	2006年3月期 中間実績	2007年3月期 中間見込	2007年3月期 中間実績	前年同期比(%)	見込比(%)
鉄道電気工事	25,630	25,700	27,821	8.5	8.3
一般電気工事	9,876	8,800	7,623	22.8	13.4
情報通信工事	6,308	6,500	7,431	17.8	14.3
その他	1,204	1,400	1,303	8.2	6.9
計	43,019	42,400	44,180	2.7	4.2

(3)部門別営業利益

(単位:百万円)

部 門	2006年3月期 中間実績	2007年3月期 中間見込	2007年3月期 中間実績	前年同期比(%)	見込比(%)
鉄道電気工事	140	600	458	426.0	176.4
一般電気工事	508	500	459	9.6	8.1
情報通信工事	158	300	96	39.1	67.8
その他	5	-	16	205.9	-
計	801	1,400	80	89.9	94.2

連結キャッシュ・フローの状況

(単位:百万円)

区 分	2006年3月期 中間実績	2006年3月期 通期実績	2007年3月期 中間実績	前年同期比
現金及び現金同等物期首残高	17,774	17,774	18,045	271
営業活動によるキャッシュ・フロー	4,583	4,481	6,839	2,256
投資活動によるキャッシュ・フロー	4	559	1,185	1,181
財務活動によるキャッシュ・フロー	1,364	3,650	1,547	183
増減(現金及び現金同等物)	3,214	271	4,106	892
現金及び現金同等物中間期末(期末)残高	20,988	18,045	22,152	1,163

キャッシュ・フローの状況

決算短信P.5に掲載しております。

連結損益の状況

(単位:百万円)

< 損益計算書項目 >	2006年3月期 中間実績	2007年3月期 中間実績	増 減
完成工事高 (前中間期増減率)	43,019 10.5%	44,180 2.7%	1,160 -
完成工事原価 (対売上高比率)	38,199 88.8%	38,720 87.6%	521 -
完成工事総利益	4,819	5,459	639
販売費及び一般管理費 (対売上高比率)	5,621 13.1%	5,540 12.6%	81 -
営業利益 (営業利益率)	801 1.9%	80 0.2%	720 -
営業外収益	294	402	108
受取利息	12	24	11
受取配当金	219	247	28
その他	62	130	68
営業外費用	117	122	4
支払利息	59	38	20
持分法による投資損失	37	59	21
リース投資損失	20	12	8
その他	0	12	11
経常利益 (経常利益率)	625 1.5%	199 0.5%	824 -
特別利益	375	147	227
貸倒引当金戻入額	83	46	36
完成工事補償引当金戻入額	22	23	0
固定資産売却益	211	57	154
企業保険返戻金	57	19	37
特別損失	414	58	355
投資有価証券売却損	-	11	11
投資有価証券評価損	29	37	7
退職給付費用	188	-	188
減損損失	176	-	176
固定資産売却除却損	19	6	13
その他	-	3	3
税金等調整前中間純利益	664	288	953
法人税、住民税及び事業税	348	732	383
法人税等調整額	539	500	38
少数株主利益	98	271	172
中間純利益 (中間純利益率)	572 1.3%	214 0.5%	358 -

連結貸借対照表(1)

(単位:百万円)

	2006年3月期 中間実績	2007年3月期 中間実績	増 減
資産の部			
流動資産	79,331	80,297	966
現金預金	12,596	15,249	2,652
受取手形・完成工事未収入金等	22,951	19,462	3,489
有価証券	8,402	6,903	1,499
未成工事支出金等	30,089	32,495	2,405
繰延税金資産	2,675	3,156	480
その他	2,910	3,306	396
貸倒引当金	295	275	19
固定資産	46,865	49,259	2,394
有形固定資産	17,924	19,142	1,218
建物・構築物	9,072	10,135	1,063
土地	7,531	7,624	93
その他	1,320	1,382	61
無形固定資産	2,443	2,181	261
投資その他の資産	26,497	27,935	1,438
投資有価証券	21,082	23,901	2,818
繰延税金資産	2,754	1,460	1,293
その他	3,048	2,954	94
貸倒引当金	387	380	7
資産合計	126,196	129,557	3,360

— 手持工事高の増加によるもの

連結貸借対照表(2)

(単位:百万円)

	2006年3月期 中間実績	2007年3月期 中間実績	増 減
負債の部	60,693	59,506	1,186
流動負債	44,802	42,044	2,757
支払手形・工事未払金等	23,340	23,450	109
短期借入金	8,256	3,061	5,194
未成工事受入金	6,870	7,853	982
完成工事補償引当金	50	40	10
工事損失引当金	156	670	513
賞与引当金	2,785	2,917	131
その他	3,343	4,051	708
固定負債	15,891	17,462	1,571
長期借入金	231	2,237	2,006
退職給付引当金	15,087	14,671	416
役員退職慰労引当金	146	92	53
その他	426	461	34
少数株主持分	2,610	-	-
資本の部	62,892	-	-
資本金	8,494	-	-
資本剰余金	7,792	-	-
利益剰余金	43,919	-	-
その他有価証券評価差額金	4,228	-	-
自己株式	1,541	-	-
負債、少数株主持分及び資本合計	126,196	-	-
純資産の部	-	70,050	-
株主資本	-	61,047	-
資本金	-	8,494	-
資本剰余金	-	7,792	-
利益剰余金	-	46,327	-
自己株式	-	1,567	-
評価・換算差額等	-	5,925	-
その他有価証券評価差額金	-	5,925	-
少数株主持分	-	3,077	-
負債純資産合計	-	129,557	-

1年以内返済の
長期借入金の減少

その他補足資料(連結)

・設備投資額・減価償却費・研究開発費

(単位:百万円)

	2006年3月期 中間実績	2007年3月期 中間実績	2007年3月期 通期見込
設備投資額	261	613	2,623
減価償却費	696	763	1,647
研究開発費	116	92	314

・従業員数の推移

	従業員数	増 減
2002年3月末	3,625	313
2003年3月末	3,492	133
2004年3月末	3,321	171
2005年3月末	3,320	1
2006年3月末	3,276	44
2006年9月末	3,386	110

有価証券報告書ベース

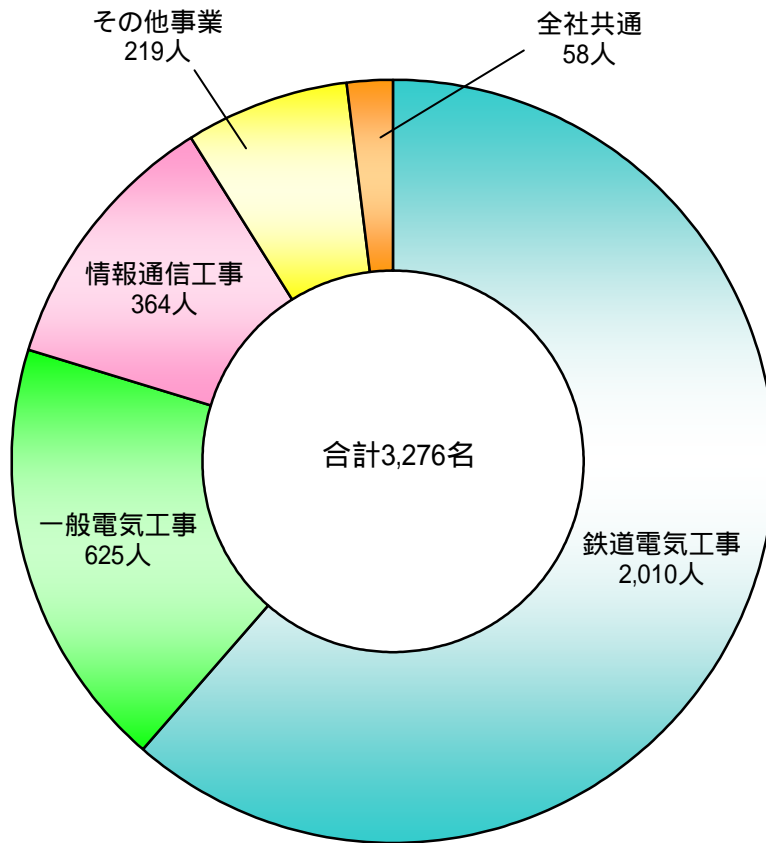
主な経営指標等(連結)

区 分	2006年3月期 中間実績	2006年3月期 通期実績	2007年3月期 中間実績
純資産(百万円)	62,892	68,678	70,050
総資産(百万円)	126,196	144,094	129,557
自己資本比率(%)	49.8	47.7	51.7
1株当たり純資産(円)	1,018.11	1,111.50	1,084.74
1株当たり中間(当期)純利益(円)	9.27	43.18	3.47

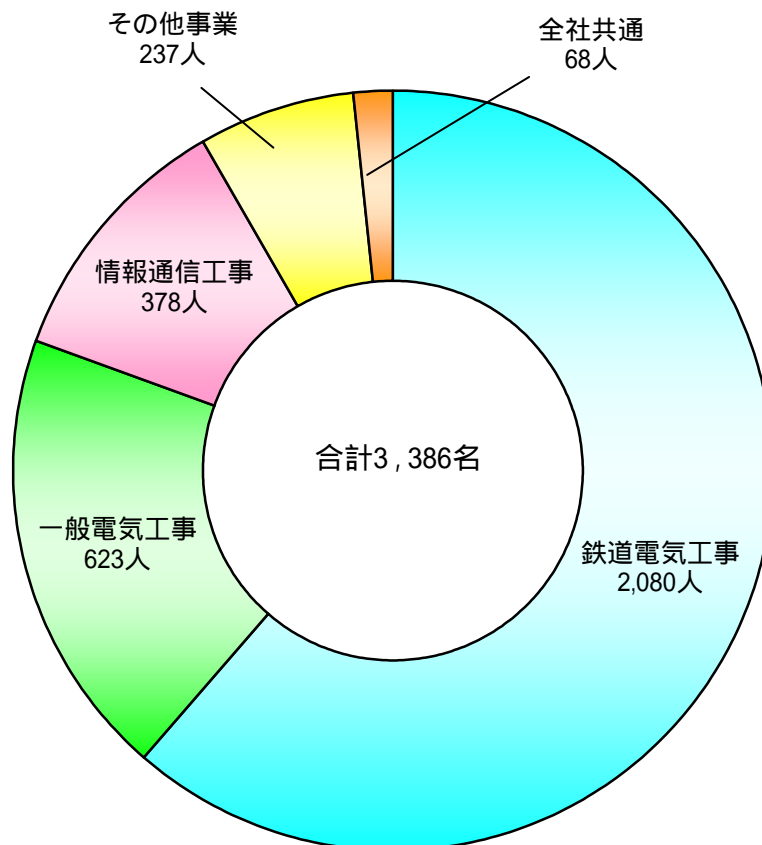
連単倍率

区 分	2006年3月期 中間実績	2006年3月期 通期実績	2007年3月期 中間実績
売上高	1.4	1.3	1.5
経常利益	-	1.4	-
中間(当期)純利益	-	1.3	-
総資産	1.1	1.1	1.1
純資産	1.1	1.1	1.1

2006年3月末 当社部門別社員数(連結・有価証券報告書ベース)



2006年9月末 当社部門別社員数(連結・有価証券報告書ベース)



業績見通し(連結)

(単位:百万円)

	2006年3月期 中間実績	2007年3月期 中間実績	2007年3月期 通期見込
完成工事高	43,019	44,180	142,600
完成工事総利益	4,819	5,459	16,100
販売費及び一般管理費	5,621	5,540	11,600
営業利益	801	80	4,500
経常利益	625	199	4,900
中間(当期)純利益	572	214	2,700

部門別受注・売上高・営業利益

(1)部門別受注高

(単位:百万円)

部門	2006年3月期 中間実績	2007年3月期 中間実績	2007年3月期 通期見込
鉄道電気工事	39,754	41,189	83,200
一般電気工事	15,893	13,030	39,900
情報通信工事	8,222	11,672	20,000
その他	741	818	1,500
計	64,612	66,710	144,600

(2)部門別売上高

(単位:百万円)

部門	2006年3月期 中間実績	2007年3月期 中間実績	2007年3月期 通期見込
鉄道電気工事	25,630	27,821	83,600
一般電気工事	9,876	7,623	35,300
情報通信工事	6,308	7,431	21,000
その他	1,204	1,303	2,700
計	43,019	44,180	142,600

(3)部門別営業利益

(単位:百万円)

部門	2006年3月期 中間実績	2007年3月期 中間実績	2007年3月期 通期見込
鉄道電気工事	140	458	2,900
一般電気工事	508	459	600
情報通信工事	158	96	800
その他	5	16	200
計	801	80	4,500

2007年3月期中間決算(個別)

業績の状況

(単位:百万円)

区 分	2006年3月期 中間実績	2007年3月期 中間見込	2007年3月期 中間実績	前年同期比(%)	見込比(%)
売上高	30,158	29,200	29,740	1.4	1.9
営業利益	1,440	1,940	1,449	0.6	25.3
経常利益	1,220	1,700	1,089	10.8	35.9
中間(当期)純利益	727	1,100	670	7.8	39.0

部門別受注・売上高・営業利益

(1)部門別受注高

(単位:百万円)

部 門	2006年3月期 中間実績	2007年3月期 中間見込	2007年3月期 中間実績	前年同期比(%)	見込比(%)
鉄道電気工事	30,014	28,000	30,640	2.1	9.4
一般電気工事	16,067	16,200	13,032	18.9	19.6
情報通信工事	6,784	8,800	10,162	49.8	15.5
計	52,866	53,000	53,835	1.8	1.6

(2)部門別売上高

(単位:百万円)

部 門	2006年3月期 中間実績	2007年3月期 中間見込	2007年3月期 中間実績	前年同期比(%)	見込比(%)
鉄道電気工事	14,784	14,800	15,406	4.2	4.1
一般電気工事	9,886	8,800	7,698	22.1	12.5
情報通信工事	4,909	5,100	5,937	20.9	16.4
その他	578	500	698	20.7	39.6
計	30,158	29,200	29,740	1.4	1.9

(3)部門別営業利益

(単位:百万円)

部 門	2006年3月期 中間実績	2007年3月期 中間見込	2007年3月期 中間実績	前年同期比(%)	見込比(%)
鉄道電気工事	727	1,030	764	5.2	25.7
一般電気工事	510	580	475	6.8	18.0
情報通信工事	199	310	206	3.8	33.4
その他	4	20	2	54.2	89.8
計	1,440	1,940	1,449	0.6	25.3

その他補足資料(個別)

・工事原価内訳

(単位:百万円)

	2006年3月期 中間実績		2006年3月期 通期実績		2007年3月期 中間実績		前年同期比(%)
	金額	構成比(%)	金額	構成比(%)	金額	構成比(%)	
材料費	8,090	30.1	30,406	31.0	7,704	28.8	4.8
労務費	144	0.5	483	0.5	104	0.39	28.0
外注費	11,481	42.7	42,440	43.3	11,716	43.79	2.0
経費	7,184	26.7	24,794	25.2	7,228	27.02	0.6
(うち人件費)	4,340	16.1	15,207	15.5	4,373	16.35	0.8
計	26,901	100.0	98,124	100.0	26,754	100.0	0.5

・総人件費(完成工事ベース)

(単位:百万円)

	2006年3月期 中間実績	2006年3月期 通期実績	2007年3月期 中間実績	前年同期比(%)
総人件費	7,556	21,925	7,381	2.3
工事原価中の労務費	144	483	104	28.0
〃 人件費	4,340	15,207	4,373	0.8
販管費中の人件費	3,070	6,234	2,903	5.4

・販売費及び一般管理費

(単位:百万円)

	2006年3月期 中間実績		2006年3月期 通期実績		2007年3月期 中間実績		前年同期比(%)
	金額	構成比(%)	金額	構成比(%)	金額	構成比(%)	
人件費	3,070	65.4	6,234	64.9	2,903	65.5	5.4
物件費	1,627	34.6	3,370	35.1	1,531	34.5	5.9
計	4,698	100.0	9,604	100.0	4,435	100.0	5.6

その他補足資料(個別)

・設備投資額・減価償却費・研究開発費

(単位:百万円)

	2006年3月期 中間実績	2007年3月期 中間実績	2007年3月期 通期見込
設備投資額	189	162	1,923
減価償却費	573	368	795
研究開発費	116	92	314

* 研究開発の主なテーマ

2006年3月期

1. 新しい交通システム(LRT)の開発
2. 剛体電車線凹凸簡易測定装置の開発
3. コネクタ化ATS地上子用測定治具の開発
4. 河川新型電磁流速計の開発

2007年3月期

1. 新しい交通システム(LRT)の開発
2. 大規模切換時における切換作業統制支援システムの開発
3. トンネル等対応携帯電話電波不感地対策システムの開発

・従業員数の推移

	従業員数	増 減
2002年3月末	2,418	49
2003年3月末	2,263	155
2004年3月末	2,113	150
2005年3月末	2,037	76
2006年3月末	2,026	11
2006年9月末	2,016	10

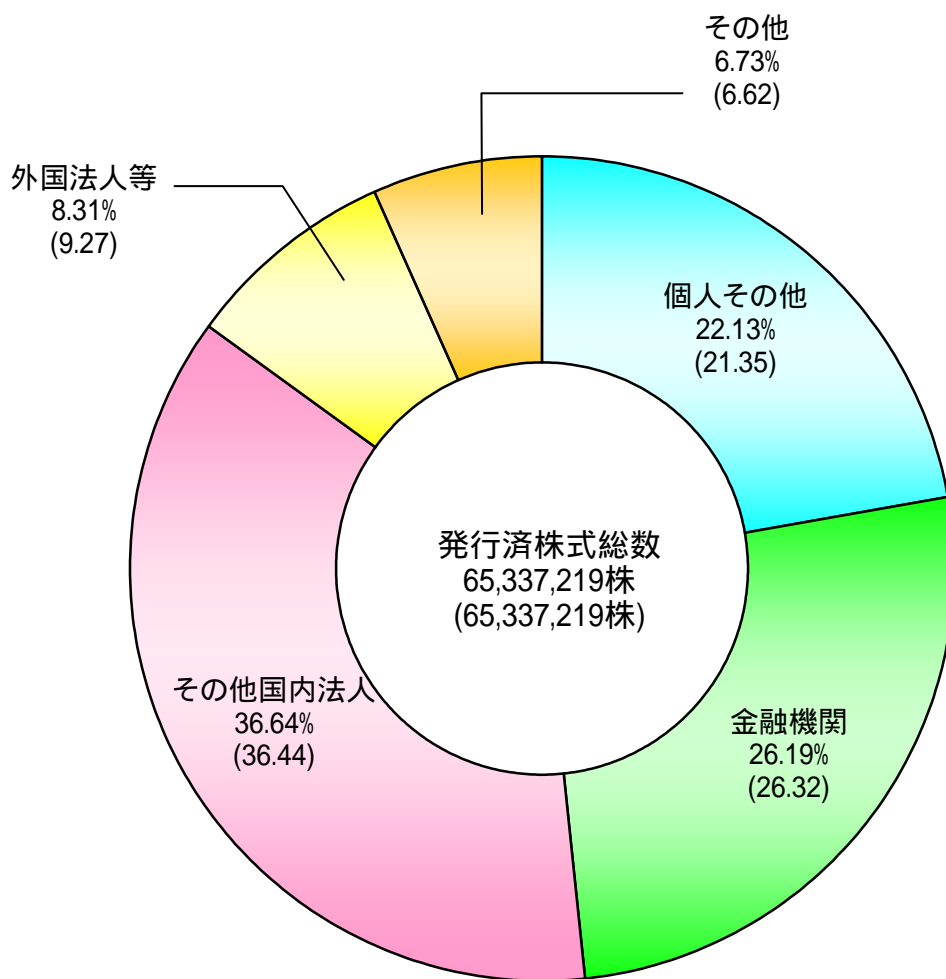
有価証券報告書ベース

主な経営指標等(個別)

区 分	2005年3月期 通期実績	2006年3月期 中間実績	2006年3月期 通期実績	2007年3月期 中間実績
資本金(百万円)	8,494	8,494	8,494	8,494
発行済株式総数(株)	65,337,219	65,337,219	65,337,219	65,337,219
純資産(百万円)	57,683	57,326	62,454	60,329
総資産(百万円)	126,960	110,942	128,015	113,622
自己資本比率(%)	45.4	51.7	48.8	53.1
1株当たり純資産(円)	932.68	927.53	1,010.39	976.66
1株当たり中間(当期)純利益(円)	31.87	11.77	32.35	10.86
1株当たり配当金(円)	10.00	-	10.00	-
配当性向(%)	31.4	-	30.9	-
売上高経常利益率(%)	2.5	-	3.0	-
自己資本中間(当期)純利益率(ROE)(%)	3.5	-	3.4	-

株式の状況(2006年9月30日現在)

所有者別状況(カッコ内は2006年3月31日現在)



大株主

株主名	所有株式数	比率
1. 東日本旅客鉄道(株)	6,791,000	10.39
2. 日本コンクリート工業(株)	3,040,296	4.65
3. みずほ信託退職給付信託 みずほ銀行口	3,031,000	4.64
4. 日本電設工業共済会	2,998,176	4.59
5. 日本電設工業(株)NDKグループ従業員持株会	2,251,472	3.45
6. 日本トラスティ・サービス信託銀行(株)(信託口)	2,067,000	3.16
7. 日本マスタートラスト信託銀行(株)(信託口)	1,978,000	3.03
8. 日本生命保険(相)	1,524,088	2.33
9. みずほ信託銀行(株)	1,262,000	1.93
10. 日本マスタートラスト信託銀行(株)(退職給付信託口・日本コンクリート工業(株)口)	1,041,000	1.59

(注) 当社は自己株式3,566,079株を保有しております。

業績見通し(個別)

(単位:百万円)

	2006年3月期 中間実績	2007年3月期 中間実績	2007年3月期 通期見込
完成工事高	30,158	29,740	115,300
完成工事総利益	3,257	2,986	12,800
販売費及び一般管理費	4,698	4,435	9,560
営業利益	1,440	1,449	3,250
経常利益	1,220	1,089	3,600
中間(当期)純利益	727	670	2,000

部門別受注・売上高・営業利益

(1)部門別受注高

(単位:百万円)

部門	2006年3月期 中間実績	2007年3月期 中間実績	2007年3月期 通期見込
鉄道電気工事	30,014	30,640	60,300
一般電気工事	16,067	13,032	39,900
情報通信工事	6,784	10,162	17,200
計	52,866	53,835	117,400

(2)部門別売上高

(単位:百万円)

部門	2006年3月期 中間実績	2007年3月期 中間実績	2007年3月期 通期見込
鉄道電気工事	14,784	15,406	60,800
一般電気工事	9,886	7,698	35,300
情報通信工事	4,909	5,937	18,100
その他	578	698	1,100
計	30,158	29,740	115,300

(3)部門別営業利益

(単位:百万円)

部門	2006年3月期 中間実績	2007年3月期 中間実績	2007年3月期 通期見込
鉄道電気工事	727	764	1,910
一般電気工事	510	475	590
情報通信工事	199	206	630
その他	4	2	120
計	1,440	1,449	3,250