

2007年3月期決算説明会 補足資料



日本電設工業株式会社

目 次

1 . 2007年3月期決算および2008年3月期見通し（連結）

（ 1 ）連結業績の状況、部門別受注・売上高・営業利益	-----P . 1
（ 2 ）連結キャッシュ・フローの状況	----- P . 2
（ 3 ）連結損益の状況	----- P . 3
（ 4 ）連結貸借対照表（ 1 ）	----- P . 4
（ 5 ）連結貸借対照表（ 2 ）	----- P . 5
（ 6 ）その他補足資料（連結）	
設備投資額、減価償却費、研究開発費、従業員数の推移	----- P . 6
（ 7 ）主な経営指標等（連結）	----- P . 7
（ 8 ）部門別社員数（連結）	----- P . 8
（ 9 ）連結業績見通し、部門別受注・売上高・営業利益	----- P . 9

2 . 2007年3月期決算および2008年3月期見通し（個別）

（ 1 ）個別業績の状況、部門別受注・売上高・営業利益	-----P . 1 0
（ 2 ）その他補足資料（個別）	
工事原価内訳、総人件費（完成工事ベース）、販売費及び一般管理費	----- P . 1 1
設備投資額、減価償却費、研究開発費、従業員数の推移	----- P . 1 2
（ 3 ）主な経営指標等（個別）	----- P . 1 3
（ 4 ）株式の状況	----- P . 1 4
（ 5 ）個別業績見通し、部門別受注・売上高・営業利益	----- P . 1 5

2007年3月期決算(連結)

業績の状況

(単位:百万円)

区 分	2006年3月期	2007年3月期 当初見込	2007年3月期 実 績	見込比(%)	前期比(%)
売上高	138,886	142,600	143,039	0.3	3.0
営業利益	4,384	4,500	6,118	36.0	39.5
経常利益	4,814	4,900	6,831	39.4	41.9
当期純利益	2,698	2,700	3,642	34.9	35.0

部門別受注・売上高・営業利益

(1)部門別受注高

(単位:百万円)

部 門	2006年3月期	2007年3月期 当初見込	2007年3月期 実 績	見込比(%)	前期比(%)
鉄道電気工事	83,564	83,200	86,398	3.8	3.4
一般電気工事	35,224	39,900	36,052	9.6	2.4
情報通信工事	20,961	20,000	22,140	10.7	5.6
その他	1,361	1,500	1,735	15.7	27.5
計	141,112	144,600	146,326	1.2	3.7

(2)部門別売上高

(単位:百万円)

部 門	2006年3月期	2007年3月期 当初見込	2007年3月期 実 績	見込比(%)	前期比(%)
鉄道電気工事	80,306	83,600	83,183	0.5	3.6
一般電気工事	34,665	35,300	34,807	1.4	0.4
情報通信工事	21,111	21,000	21,639	3.0	2.5
その他	2,802	2,700	3,408	26.2	21.6
計	138,886	142,600	143,039	0.3	3.0

(3)部門別営業利益

(単位:百万円)

部 門	2006年3月期	2007年3月期 当初見込	2007年3月期 実 績	見込比(%)	前期比(%)
鉄道電気工事	2,954	2,900	4,703	62.2	59.2
一般電気工事	330	600	87	85.5	73.6
情報通信工事	903	800	1,029	28.7	13.9
その他	196	200	298	49.3	51.7
計	4,384	4,500	6,118	36.0	39.5

連結キャッシュ・フローの状況

(単位:百万円)

区 分	2006年3月期	2007年3月期	増 減
現金及び現金同等物期首残高	17,774	18,045	271
営業活動によるキャッシュ・フロー	4,481	3,941	539
投資活動によるキャッシュ・フロー	559	843	283
財務活動によるキャッシュ・フロー	3,650	5,794	2,144
増減(現金及び現金同等物)	271	2,696	2,968
現金及び現金同等物期末残高	18,045	15,348	2,696

キャッシュ・フローの状況

決算短信P.4～P.5に掲載されております。

連結損益の状況

(単位:百万円)

< 損益計算書項目 >	2006年3月期	2007年3月期	増 減
完成工事高	138,886	143,039	4,153
(前期増減率)	2.4%	3.0%	
完成工事原価	122,877	125,366	2,488
(対完成工事高比率)	88.5%	87.6%	
完成工事総利益	16,008	17,672	1,664
販売費及び一般管理費	11,623	11,553	69
(対完成工事高比率)	8.3%	8.1%	
営業利益	4,384	6,118	1,733
(営業利益率)	3.2%	4.3%	
営業外収益	573	811	238
受取利息	21	46	24
受取配当金	289	364	74
持分法による投資利益	98	116	17
その他	164	285	120
営業外費用	143	99	44
支払利息	99	71	27
リース投資損失	36	20	15
その他	7	6	1
経常利益	4,814	6,831	2,016
(経常利益率)	3.5%	4.8%	
特別利益	814	783	30
貸倒引当金戻入額	38	90	51
完成工事補償引当金戻入額	19	22	2
固定資産売却益	436	99	337
関係会社株式売却益	-	8	8
企業保険返戻金	319	554	234
その他	-	9	9
特別損失	473	111	362
投資有価証券売却損	-	23	23
投資有価証券評価損	29	37	8
ゴルフ会員権等評価損	11	-	11
退職給付費用	188	-	188
減損損失	176	-	176
固定資産売却除却損	65	46	19
その他	2	3	1
税金等調整前当期純利益	5,155	7,504	2,348
法人税・住民税及び事業税	2,561	3,400	839
法人税等調整額	374	240	133
少数株主利益	270	701	430
当期純利益	2,698	3,642	943
(当期純利益率)	1.9%	2.5%	

連結貸借対照表(1)

(単位:百万円)

	2006年3月期	2007年3月期	増 減	
資産の部				
流動資産	93,422	99,952	6,529	
現金預金	15,453	13,344	2,109	借入金の削減 社内預金制度の廃止
受取手形・完成工事未収入金等	52,353	55,979	3,625	
有価証券	2,602	2,004	597	
未成工事支出金等	16,967	22,030	5,062	繰越工事高の増加
繰延税金資産	2,473	3,050	577	
その他	3,893	3,810	83	
貸倒引当金	320	266	54	
固定資産	50,672	49,633	1,038	
有形固定資産	19,188	19,554	365	
建物・構築物	22,596	23,212	616	
機械・運搬具・工具器具・備品	4,506	4,427	78	
土地	7,506	8,120	614	
建設仮勘定	230	9	220	
減価償却累計額	15,650	16,216	566	
無形固定資産	2,309	2,036	272	
投資その他の資産	29,174	28,042	1,131	
投資有価証券	25,420	25,301	118	
繰延税金資産	1,080	809	271	
その他	3,057	2,278	778	
貸倒引当金	384	347	36	
資産合計	144,094	149,585	5,490	

連結貸借対照表(2)

(単位:百万円)

	2006年3月期	2007年3月期	増 減	
負債の部	72,592	74,509	1,916	
流動負債	54,585	57,539	2,953	
支払手形・工事未払金等	34,699	41,826	7,126	
短期借入金	3,784	429	3,355	借入金の削減
未払法人税等	2,297	3,178	880	
未成工事受入金	4,572	4,548	23	
完成工事補償引当金	48	39	8	
工事損失引当金	668	797	128	
賞与引当金	3,552	3,481	71	
役員賞与引当金	-	43	43	
その他	4,961	3,194	1,766	社内預金制度の廃止
固定負債	18,007	16,970	1,037	
長期借入金	2,427	2,147	279	
退職給付引当金	14,955	14,155	800	
役員退職慰労引当金	155	200	44	
その他	468	466	1	
少数株主持分	2,823	-	-	
資本の部	68,678	-	-	
資本金	8,494	-	-	
資本剰余金	7,792	-	-	
利益剰余金	47,191	-	-	
その他有価証券評価差額金	6,752	-	-	
自己株式	1,552	-	-	
負債、少数株主持分及び資本合計	144,094	-	-	
純資産の部	-	75,075	-	
株主資本	-	64,892	-	
資本金	-	8,494	-	
資本剰余金	-	7,792	-	
利益剰余金	-	50,185	-	
自己株式	-	1,579	-	
評価・換算差額等	-	6,658	-	
その他有価証券評価差額金	-	6,658	-	
少数株主持分	-	3,524	-	
負債純資産合計	-	149,585	-	

その他補足資料(連結)

・設備投資額・減価償却費・研究開発費

(単位:百万円)

	2006年3月期 実績	2007年3月期 実績	2008年3月期 見込額
設備投資額	2,260	1,724	2,243
減価償却費	1,456	1,572	1,622
研究開発費	221	219	350

・従業員数の推移

	従業員数	増減
2003年3月末	3,492	133
2004年3月末	3,321	171
2005年3月末	3,320	1
2006年3月末	3,276	44
2007年3月末	3,351	75

有価証券報告書ベース

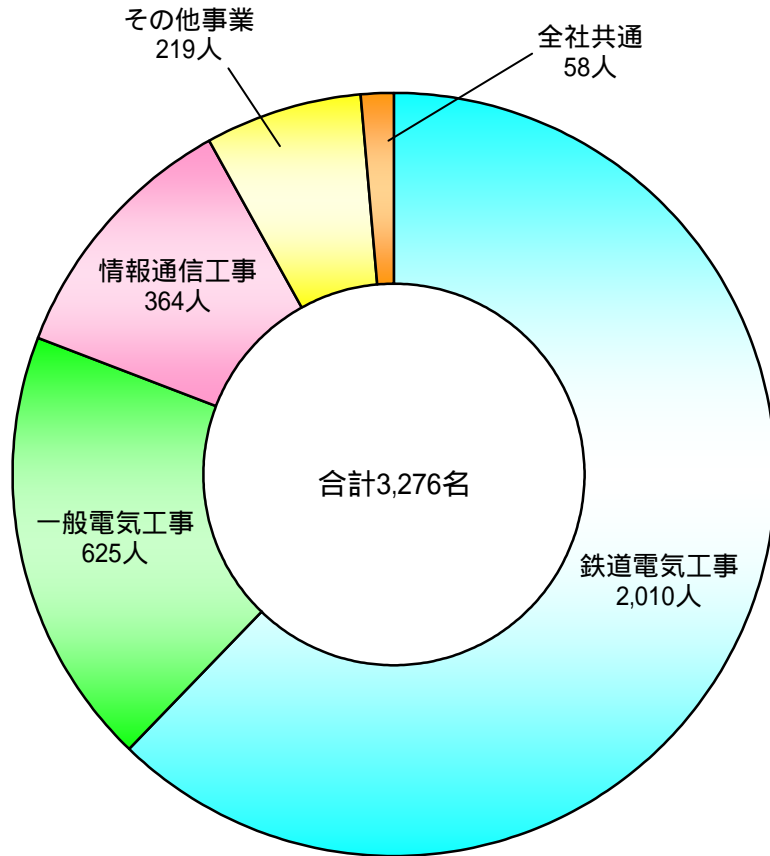
主な経営指標等(連結)

区 分	2005年3月	2006年3月	2007年3月
純資産(百万円)	63,060	68,678	75,075
総資産(百万円)	142,151	144,094	149,585
自己資本比率(%)	44.4	47.7	47.8
1株当たり純資産(円)	1,020.02	1,111.50	1,159.19
1株当たり当期純利益(円)	41.64	43.18	59.00

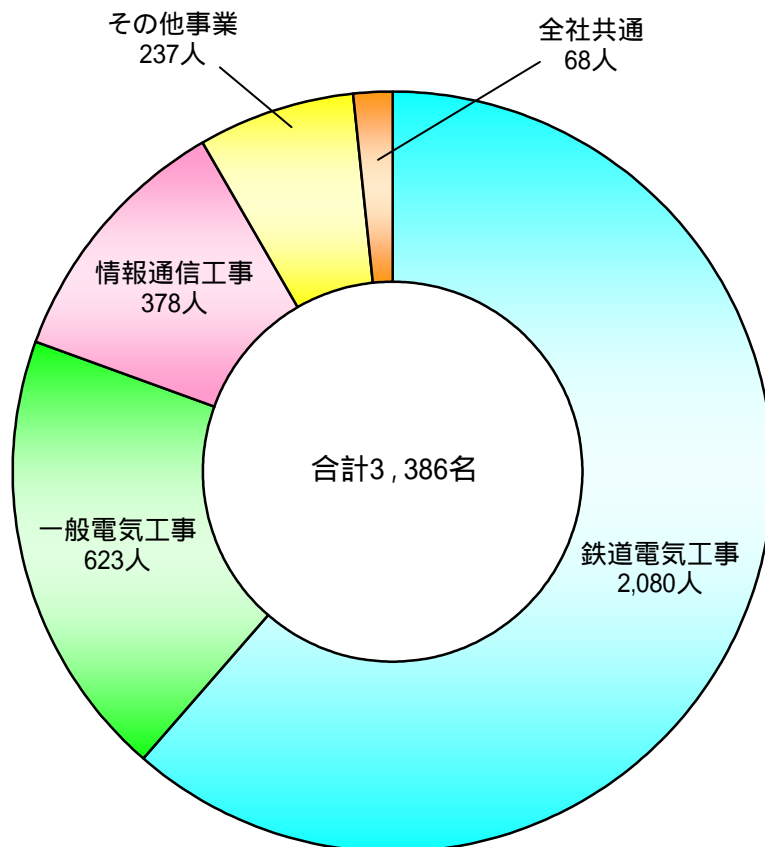
連単倍率

区 分	2005年3月	2006年3月	2007年3月
売上高	1.2	1.3	1.3
経常利益	1.3	1.4	1.9
当期純利益	1.3	1.3	1.7
総資産	1.1	1.1	1.1
純資産	1.1	1.1	1.2

2006年3月末 当社部門別社員数(連結・有価証券報告書ベース)



2007年3月末 当社部門別社員数(連結・有価証券報告書ベース)



業績見通し(連結)

(単位:百万円)

	2007年3月期 実績	2008年3月期 見込	増減
完成工事高	143,039	147,200	4,160
完成工事総利益	17,672	17,200	472
販売費及び一般管理費	11,553	12,000	446
営業利益	6,118	5,200	918
経常利益	6,831	5,700	1,131
当期純利益	3,642	3,000	642

部門別受注・売上高・営業利益

(1)部門別受注高

(単位:百万円)

部門	2007年3月期 実績	2008年3月期 見込	増減
鉄道電気工事	86,398	87,000	601
一般電気工事	36,052	40,300	4,247
情報通信工事	22,140	21,000	1,140
その他	1,735	1,500	235
計	146,326	149,800	3,473

(2)部門別売上高

(単位:百万円)

部門	2007年3月期 実績	2008年3月期 見込	増減
鉄道電気工事	83,183	83,400	216
一般電気工事	34,807	39,200	4,392
情報通信工事	21,639	21,700	60
その他	3,408	2,900	508
計	143,039	147,200	4,160

(3)部門別営業利益

(単位:百万円)

部門	2007年3月期 実績	2008年3月期 見込	増減
鉄道電気工事	4,703	3,900	803
一般電気工事	87	200	112
情報通信工事	1,029	1,000	29
その他	298	100	198
計	6,118	5,200	918

2007年3月期決算(個別)

業績の状況

(単位:百万円)

区 分	2006年3月期	2007年3月期 当初見込	2007年3月期 実 績	見込比(%)	前期比(%)
売上高	110,771	115,300	112,446	2.5	1.5
営業利益	3,041	3,250	2,945	9.4	3.2
経常利益	3,358	3,600	3,530	1.9	5.1
当期純利益	2,021	2,000	2,102	5.1	4.0

部門別受注・売上高・営業利益

(1)部門別受注高

(単位:百万円)

部 門	2006年3月期	2007年3月期 当初見込	2007年3月期 実 績	見込比(%)	前期比(%)
鉄道電気工事	59,272	60,300	61,321	1.7	3.5
一般電気工事	35,325	39,900	36,062	9.6	2.1
情報通信工事	17,906	17,200	18,783	9.2	4.9
計	112,504	117,400	116,166	1.1	3.3

(2)部門別売上高

(単位:百万円)

部 門	2006年3月期	2007年3月期 当初見込	2007年3月期 実 績	見込比(%)	前期比(%)
鉄道電気工事	56,582	60,800	57,577	5.3	1.8
一般電気工事	34,695	35,300	34,889	1.2	0.6
情報通信工事	18,058	18,100	18,314	1.2	1.4
その他	1,435	1,100	1,665	51.4	16.0
計	110,771	115,300	112,446	2.5	1.5

(3)部門別営業利益

(単位:百万円)

部 門	2006年3月期	2007年3月期 当初見込	2007年3月期 実 績	見込比(%)	前期比(%)
鉄道電気工事	1,765	1,910	1,951	2.2	10.5
一般電気工事	322	590	30	94.8	90.5
情報通信工事	851	630	807	28.2	5.2
その他	101	120	156	30.3	54.2
計	3,041	3,250	2,945	9.4	3.2

その他補足資料(個別)

・工事原価内訳

(単位:百万円)

	2006年3月期		2007年3月期		増減率(%)
	金額	構成比(%)	金額	構成比(%)	
材料費	30,406	31.0	33,073	33.0	8.8
労務費	483	0.5	405	0.4	16.1
外注費	42,440	43.2	41,646	41.6	1.9
経費	24,794	25.3	25,079	25.0	1.1
(うち人件費)	15,207	15.5	15,500	15.5	1.9
計	98,124	100.0	100,205	100.0	2.1

・総人件費(完成工事ベース)

(単位:百万円)

	2006年3月期	2007年3月期	増減	増減率(%)
総人件費	21,925	21,866	59	0.3
工事原価中の労務費	483	405	77	16.1
〃 人件費	15,207	15,500	293	1.9
販管費中の人件費	6,234	5,959	274	4.4

・販売費および一般管理費

(単位:百万円)

	2006年3月期		2007年3月期		増減率(%)
	金額	構成比(%)	金額	構成比(%)	
人件費	6,234	64.9	5,959	64.1	4.4
物件費	3,370	35.1	3,336	35.9	1.0
計	9,604	100.0	9,295	100	3.2

その他補足資料(個別)

・設備投資額・減価償却費・研究開発費

(単位:百万円)

	2006年3月期 実績	2007年3月期 実績	2008年3月期 見込額
設備投資額	1,429	504	1,083
減価償却費	1,188	756	831
研究開発費	214	213	350

* 研究開発の主なテーマ

2007年3月期

1. 新しい交通システム(LRT)の開発
2. 大規模切替時における切替作業統制支援システムの開発
3. 東北上越新幹線トンネル等対応携帯電話電波不感地対策システムの開発

2008年3月期

1. 新しい交通システム(LRT)の開発
2. 鉄道大規模切替時における切替作業統制支援システムの開発
3. 東北上越新幹線トンネル等対応携帯電話電波不感地対策システムの開発
4. TN系統における地絡電流制限装置の開発

・従業員数の推移

	従業員数	増減
2003年3月末	2,263	155
2004年3月末	2,113	150
2005年3月末	2,037	76
2006年3月末	2,026	11
2007年3月末	1,989	37

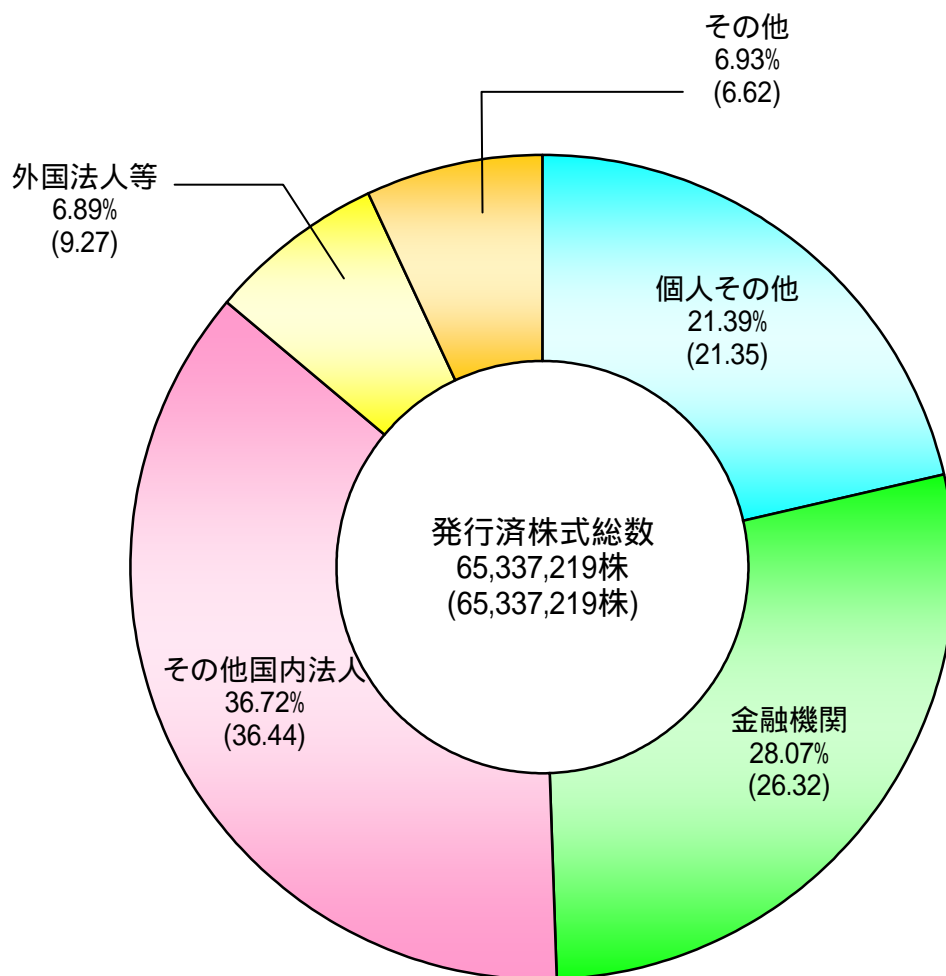
有価証券報告書ベース

主な経営指標等(個別)

区 分	2005年3月	2006年3月	2007年3月
資本金(百万円)	8,494	8,494	8,494
発行済株式総数(株)	65,337,219	65,337,219	65,337,219
純資産(百万円)	57,683	62,454	63,768
総資産(百万円)	126,960	128,015	130,586
自己資本比率(%)	45.4	48.8	48.8
1株当たり純資産(円)	932.68	1,010.39	1,032.60
1株当たり当期純利益(円)	31.87	32.35	34.03
1株当たり配当金(円)	10.00	10.00	10.00
配当性向(%)	31.4	30.9	29.4
売上高経常利益率(%)	2.5	3.0	3.1
自己資本当期純利益率(ROE)(%)	3.5	3.4	3.3

株式の状況(2007年3月31日現在)

所有者別状況(カッコ内は2006年3月31日現在)



大株主

株主名	所有株式数	比率
1. 東日本旅客鉄道(株)	6,791,000	10.39
2. 日本コンクリート工業(株)	3,040,296	4.65
3. みずほ信託退職給付信託 みずほ銀行口	3,031,000	4.64
4. 日本電設工業共済会	2,998,176	4.59
5. 日本マスタートラスト信託銀行(株)(信託口)	2,507,000	3.84
6. 日本電設工業(株)NDKグループ従業員持株会	2,334,472	3.57
7. 日本トラスティ・サービス信託銀行(株)(信託口)	2,274,000	3.48
8. 日本生命保険(相)	1,524,088	2.33
9. みずほ信託銀行(株)	1,262,000	1.93
10. 日本マスタートラスト信託銀行(株)(退職給付信託口・日本コンクリート工業(株)口)	1,041,000	1.59

(注) 当社は自己株式3,582,060株を保有しております。

業績見通し(個別)

(単位:百万円)

	2007年3月期 実績	2008年3月期 予想	増減
完成工事高	112,446	118,000	5,553
完成工事総利益	12,241	12,970	728
販売費及び一般管理費	9,295	9,570	274
営業利益	2,945	3,400	454
経常利益	3,530	3,770	239
当期純利益	2,102	2,120	17

部門別受注・売上高・営業利益

(1)部門別受注高

(単位:百万円)

部門	2007年3月期 実績	2008年3月期 予想	増減
鉄道電気工事	61,321	62,600	1,278
一般電気工事	36,062	40,300	4,237
情報通信工事	18,783	17,700	1,083
計	116,166	120,600	4,433

(2)部門別売上高

(単位:百万円)

部門	2007年3月期 実績	2008年3月期 見込	増減
鉄道電気工事	57,577	58,900	1,322
一般電気工事	34,889	39,200	4,310
情報通信工事	18,314	18,500	185
その他	1,665	1,400	265
計	112,446	118,000	5,553

(2)部門別営業利益

(単位:百万円)

部門	2007年3月期 実績	2008年3月期 見込	増減
鉄道電気工事	1,951	2,210	258
一般電気工事	30	170	139
情報通信工事	807	840	32
その他	156	180	23
計	2,945	3,400	454