

2009年3月期決算説明会 補足資料



日本電設工業株式会社

目 次

1 . 2009年3月期決算および2010年3月期予想（連結）

（ 1 ）連結業績の状況、部門別受注・売上高・営業利益	-----	P . 1
（ 2 ）連結キャッシュ・フローの状況	-----	P . 2
（ 3 ）連結貸借対照表・資産の部	-----	P . 3
（ 4 ）連結貸借対照表・負債純資産の部	-----	P . 4
（ 5 ）連結損益の状況	-----	P . 5
（ 6 ）その他補足資料（連結）	-----	P . 6
設備投資額・減価償却費・研究開発費、従業員数の推移		
（ 7 ）主な経営指標等（連結）	-----	P . 7
（ 8 ）部門別従業員数（連結）	-----	P . 8
（ 9 ）連結業績予想、部門別受注・売上高・営業利益	-----	P . 9

2 . 2009年3月期決算および2010年3月期予想（個別）

（ 1 ）個別業績の状況、部門別受注・売上高・営業利益	-----	P . 1 0
（ 2 ）その他補足資料（個別）	-----	P . 1 1
販売費及び一般管理費、設備投資額・減価償却費・研究開発費、従業員数の推移		
（ 3 ）主な経営指標等（個別）	-----	P . 1 2
（ 4 ）株式の状況	-----	P . 1 3
（ 5 ）個別業績予想、部門別受注・売上高・営業利益	-----	P . 1 4

1. 2009年3月期決算および2010年3月期予想(連結)

(1) 連結業績の状況、部門別受注・売上高・営業利益

連結業績の状況

(単位:百万円)

区 分	2008年3月期	2009年3月期 通期予想	2009年3月期	予想比(%)	前期比(%)
売上高	154,304	156,700	156,796	0.1	1.6
営業利益	7,720	7,500	9,029	20.4	17.0
経常利益	8,611	8,100	9,984	23.3	15.9
当期純利益	4,574	4,300	5,420	26.1	18.5

部門別受注・売上高・営業利益

部門別受注高

(単位:百万円)

部 門	2008年3月期	2009年3月期 通期予想	2009年3月期	予想比(%)	前期比(%)
鉄道電気工事	95,472	95,200	99,547	4.6	4.3
一般電気工事	41,266	43,300	40,500	6.5	1.9
情報通信工事	22,462	22,400	24,776	10.6	10.3
その他	1,635	1,300	1,599	23.0	2.2
計	160,836	162,200	166,423	2.6	3.5

部門別売上高

(単位:百万円)

部 門	2008年3月期	2009年3月期 通期予想	2009年3月期	予想比(%)	前期比(%)
鉄道電気工事	88,946	90,600	92,629	2.2	4.1
一般電気工事	39,916	41,100	38,146	7.2	4.4
情報通信工事	21,953	22,400	23,138	3.3	5.4
その他	3,487	2,600	2,882	10.8	17.4
計	154,304	156,700	156,796	0.1	1.6

部門別営業利益

(単位:百万円)

部 門	2008年3月期	2009年3月期 通期予想	2009年3月期	予想比(%)	前期比(%)
鉄道電気工事	5,582	5,100	6,019	18.0	7.8
一般電気工事	475	900	737	18.0	55.1
情報通信工事	1,294	1,200	1,961	63.4	51.6
その他	367	300	310	3.6	15.4
計	7,720	7,500	9,029	20.4	17.0

(2) 連結キャッシュ・フローの状況

(単位:百万円)

区 分	2008年3月期	2009年3月期	増 減
現金及び現金同等物期首残高	15,348	14,746	602
営業活動によるキャッシュ・フロー	5,213	5,094	119
投資活動によるキャッシュ・フロー	4,892	3,481	1,410
財務活動によるキャッシュ・フロー	923	3,071	2,148
増減(現金及び現金同等物)	602	1,459	856
現金及び現金同等物期末残高	14,746	13,287	1,459

キャッシュ・フローの状況

決算短信P.5に掲載されております。

(3) 連結貸借対照表・資産の部

(単位:百万円)

	2008年3月期	2009年3月期	増 減
資産の部			
流動資産	99,355	106,033	6,677
現金預金	14,846	10,287	4,558
受取手形・完成工事未収入金等	55,643	64,595	8,952
有価証券	-	2,999	2,999
未成工事支出金等	22,356	22,705	349
繰延税金資産	3,682	3,469	213
その他	3,043	2,217	825
貸倒引当金	216	242	26
固定資産	50,856	50,620	236
有形固定資産	23,926	26,964	3,037
建物・構築物	24,669	26,857	2,187
機械・運搬具・工具器具・備品	4,319	4,738	418
土地	11,521	11,868	346
建設仮勘定	325	546	220
その他	-	852	852
減価償却累計額	16,909	17,898	988
無形固定資産	1,885	2,092	206
投資その他の資産	25,044	21,563	3,481
投資有価証券	21,736	16,552	5,184
繰延税金資産	2,269	4,011	1,742
その他	1,381	1,338	42
貸倒引当金	342	339	3
資産合計	150,212	156,653	6,441

(4) 連結貸借対照表・負債純資産の部

(単位:百万円)

	2008年3月期	2009年3月期	増 減
負債の部	72,886	76,861	3,975
流動負債	59,345	62,902	3,557
支払手形・工事未払金等	38,205	40,736	2,530
短期借入金	2,297	-	2,297
未払法人税等	3,120	3,330	210
未成工事受入金	6,475	8,659	2,183
完成工事補償引当金	34	120	86
工事損失引当金	1,116	1,742	625
賞与引当金	3,933	4,105	172
役員賞与引当金	40	43	3
その他	4,121	4,163	41
固定負債	13,541	13,959	418
退職給付引当金	12,922	12,681	241
役員退職慰労引当金	173	218	44
その他	444	1,059	614
純資産の部	77,325	79,791	2,465
株主資本	69,295	74,032	4,736
資本金	8,494	8,494	-
資本剰余金	7,792	7,792	-
利益剰余金	54,614	59,417	4,803
自己株式	1,605	1,672	66
評価・換算差額等	3,696	895	2,801
その他有価証券評価差額金	3,696	895	2,801
少数株主持分	4,333	4,864	530
負債純資産合計	150,212	156,653	6,441

(5) 連結損益の状況

(単位:百万円)

< 損益計算書項目 >	2008年3月期	2009年3月期	増 減
完成工事高 (前期増減率)	154,304 (7.9%)	156,796 (1.6%)	2,491
完成工事原価 (対完成工事高比率)	134,560 (87.2%)	135,587 (86.5%)	1,026
完成工事総利益	19,743	21,208	1,465
販売費及び一般管理費 (対完成工事高比率)	12,023 (7.8%)	12,179 (7.7%)	156
営業利益 (営業利益率)	7,720 (5.0%)	9,029 (5.8%)	1,309
営業外収益	947	992	44
受取利息	46	89	42
受取配当金	352	400	48
持分法による投資利益	313	248	65
その他	234	253	18
営業外費用	55	36	19
支払利息	40	20	19
リース投資損失	8	-	8
投資事業組合運用損	-	12	12
その他	7	3	4
経常利益 (経常利益率)	8,611 (5.6%)	9,984 (6.4%)	1,373
特別利益	911	764	146
貸倒引当金戻入額	49	43	6
完成工事補償引当金戻入額	11	0	11
固定資産売却益	58	5	53
投資有価証券売却益	-	395	395
関係会社株式売却益	-	5	5
保険解約返戻金	791	314	476
特別損失	88	157	68
投資有価証券評価損	3	8	5
ゴルフ会員権等評価損	7	-	7
減損損失	-	58	58
固定資産除売却損	77	84	7
その他	1	6	5
税金等調整前当期純利益	9,434	10,592	1,157
法人税等合計	4,032	4,424	392
法人税・住民税及び事業税	4,106	4,058	47
法人税等調整額	74	365	440
少数株主利益	828	747	80
当期純利益 (当期純利益率)	4,574 (3.0%)	5,420 (3.5%)	846

(6) その他補足資料(連結)

設備投資額・減価償却費・研究開発費

(単位:百万円)

	2008年3月期	2009年3月期	2010年3月期 通期予想
設備投資額	6,075	5,449	4,988
減価償却費	1,762	1,952	1,858
研究開発費	257	224	308

従業員数の推移

	従業員数	増 減
2005年3月末	3,320	1
2006年3月末	3,276	44
2007年3月末	3,351	75
2008年3月末	3,623	272
2009年3月末	3,541	82

1. 有価証券報告書ベース

(7) 主な経営指標等(連結)

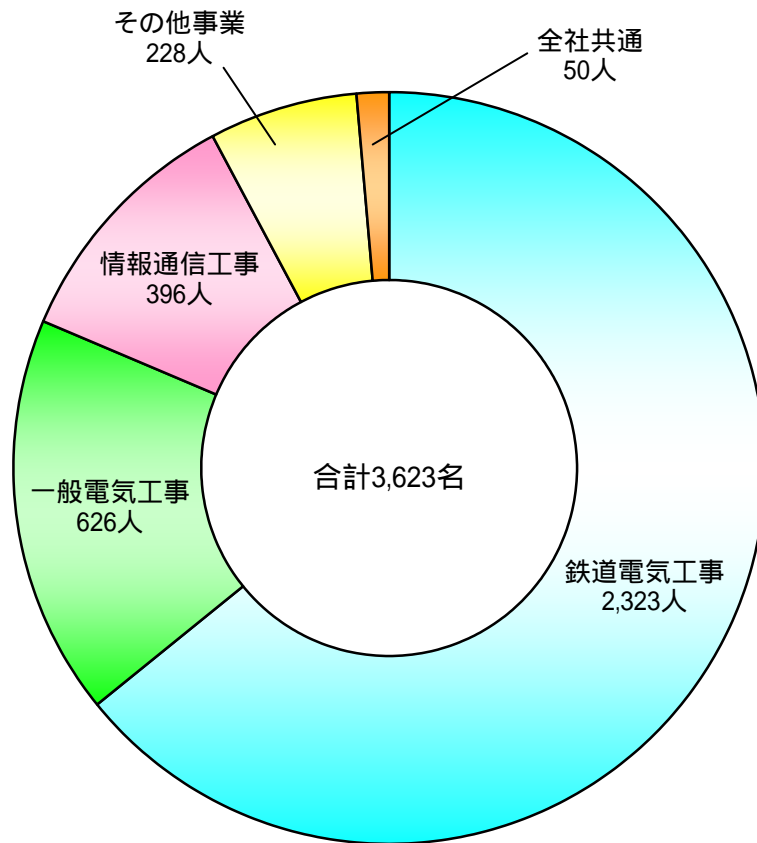
区 分	2007年3月期	2008年3月	2009年3月
純資産(百万円)	75,075	77,325	79,791
総資産(百万円)	149,585	150,212	156,653
自己資本比率(%)	47.8	48.6	47.8
1株当たり純資産(円)	1,159.19	1,183.28	1,216.10
1株当たり当期純利益(円)	59.00	74.14	87.93

連単倍率

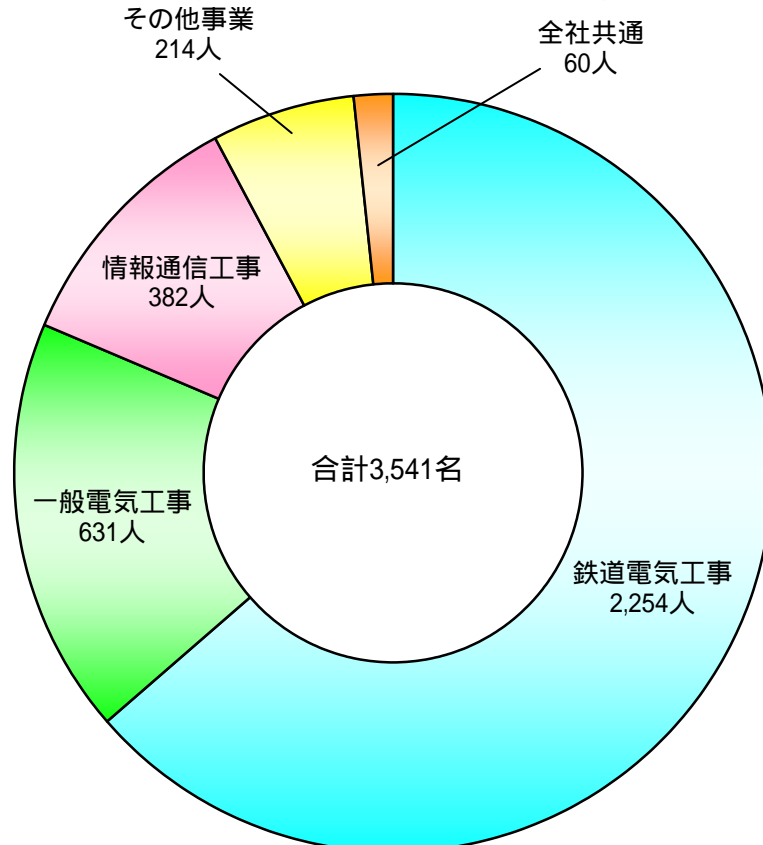
区 分	2007年3月期	2008年3月	2009年3月
売上高	1.3	1.3	1.3
経常利益	1.9	1.8	1.6
当期純利益	1.7	1.8	1.5
総資産	1.1	1.2	1.2
純資産	1.2	1.2	1.3

(8) 部門別従業員数(連結)

2008年3月末 部門別社員数(連結・有価証券報告書ベース)



2009年3月末 部門別社員数(連結・有価証券報告書ベース)



(9) 連結業績予想、部門別受注・売上高・営業利益

連結業績予想

(単位:百万円)

	2009年3月期	2010年3月期 通期予想	増減
完成工事高	156,796	154,800	1,996
完成工事総利益	21,208	20,200	1,008
販売費及び一般管理費	12,179	12,200	20
営業利益	9,029	8,000	1,029
経常利益	9,984	8,800	1,184
当期純利益	5,420	4,600	820

部門別受注・売上高・営業利益

部門別受注高

(単位:百万円)

部門	2009年3月期	2010年3月期 通期予想	増減
鉄道電気工事	99,547	91,000	8,547
一般電気工事	40,500	39,000	1,500
情報通信工事	24,776	21,400	3,376
その他	1,599	1,300	299
計	166,423	152,700	13,723

部門別売上高

(単位:百万円)

部門	2009年3月期	2010年3月期 通期予想	増減
鉄道電気工事	92,629	94,400	1,770
一般電気工事	38,146	35,100	3,046
情報通信工事	23,138	22,600	538
その他	2,882	2,700	182
計	156,796	154,800	1,996

部門別営業利益

(単位:百万円)

部門	2009年3月期	2010年3月期 通期予想	増減
鉄道電気工事	6,019	5,600	419
一般電気工事	737	600	137
情報通信工事	1,961	1,500	461
その他	310	300	10
計	9,029	8,000	1,029

2. 2009年3月期決算および2010年3月期予想(個別)

(1) 個別業績の状況、部門別受注・売上高・営業利益

個別業績の状況

(単位:百万円)

区 分	2008年3月期	2009年3月期 通期予想	2009年3月期	見込比(%)	前期比(%)
売上高	122,397	124,100	123,859	0.2	1.2
営業利益	4,135	4,540	5,492	21.0	32.8
経常利益	4,685	4,980	6,123	23.0	30.7
当期純利益	2,569	2,870	3,663	27.6	42.6

部門別受注・売上高・営業利益

部門別受注高

(単位:百万円)

部 門	2008年3月期	2009年3月期 通期予想	2009年3月期	見込比(%)	前期比(%)
鉄道電気工事	66,362	67,400	72,145	7.0	8.7
一般電気工事	41,416	43,300	40,926	5.5	1.2
情報通信工事	18,744	18,900	20,922	10.7	11.6
計	126,523	129,600	133,994	3.4	5.9

部門別売上高

(単位:百万円)

部 門	2008年3月期	2009年3月期 通期予想	2009年3月期	見込比(%)	前期比(%)
鉄道電気工事	62,068	63,000	64,689	2.7	4.2
一般電気工事	40,066	41,100	38,573	6.1	3.7
情報通信工事	18,354	18,700	19,194	2.6	4.6
その他	1,907	1,300	1,402	7.9	26.5
計	122,397	124,100	123,859	0.2	1.2

部門別営業利益

(単位:百万円)

部 門	2008年3月期	2009年3月期 通期予想	2009年3月期	見込比(%)	前期比(%)
鉄道電気工事	2,503	2,490	2,929	17.7	17.0
一般電気工事	419	890	805	9.4	92.3
情報通信工事	1,057	1,020	1,636	60.4	54.7
その他	154	140	120	14.2	22.5
計	4,135	4,540	5,492	21.0	32.8

(2) その他補足資料(個別)

販売費及び一般管理費

(単位:百万円)

	2008年3月期		2009年3月期		増減率(%)
	金額	構成比(%)	金額	構成比(%)	
人件費	6,239	63.8	5,943	60.5	4.7
物件費	3,542	36.2	3,884	39.5	9.6
計	9,782	100	9,828	100	0.5

設備投資額・減価償却費・研究開発費

(単位:百万円)

	2008年3月期	2009年3月期	2010年3月期 通期予想
設備投資額	4,135	2,569	2,587
減価償却費	839	943	1,031
研究開発費	254	208	268

* 研究開発の主なテーマ

2009年3月期

1. 可動ブラケット等重量物アシスト車両の開発
2. き電線延線用ロープ巻取り装置
3. 工事作業管理用スケジュールタイマーの開発
4. 軽量な高所作業台の開発

2010年3月期

1. STB(ばね式自動張力調整装置)把持用アタッチメントの開発
2. アルミ型剛体電車線用トリ線摩耗測定装置の開発
3. 積算電力量対向試験装置の開発
4. 新幹線トンネル等携帯電話不感地対策システムの開発

従業員数の推移

	従業員数	増減
2005年3月末	2,037	76
2006年3月末	2,026	11
2007年3月末	1,989	37
2008年3月末	2,043	54
2009年3月末	2,043	0

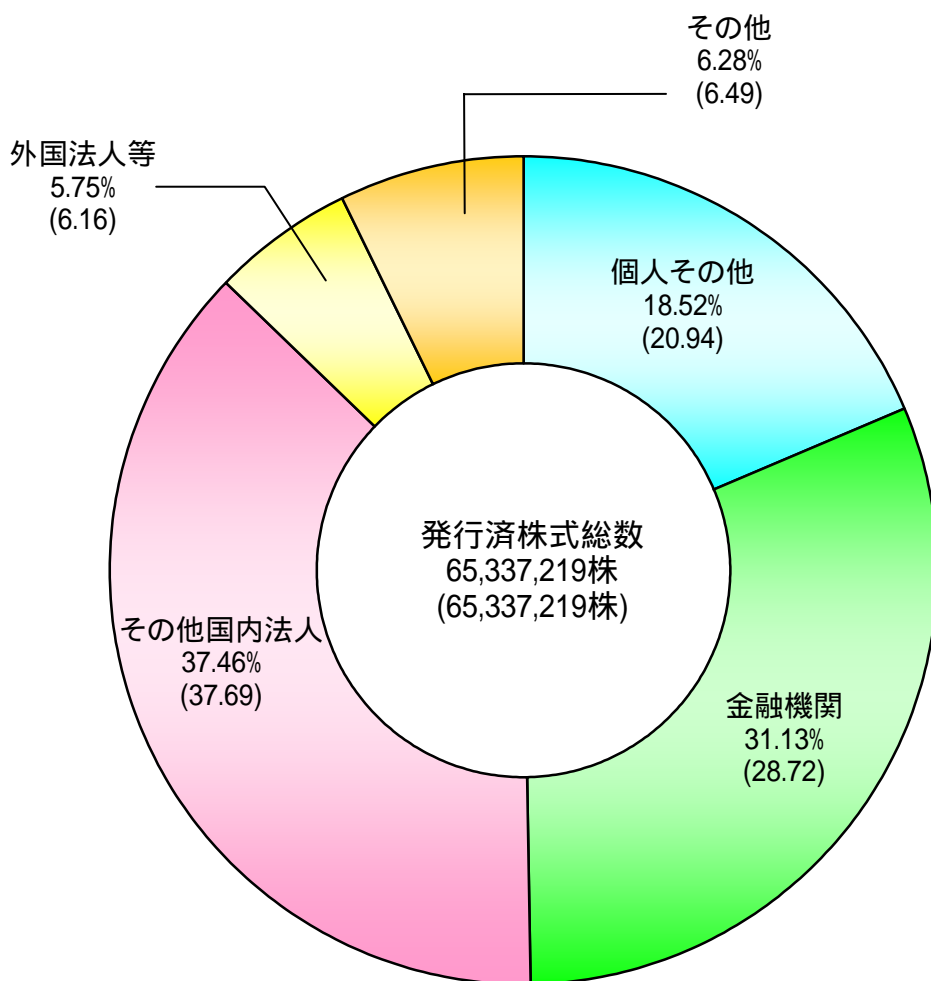
有価証券報告書ベース

(3) 主な経営指標等(個別)

区 分	2007年3月期	2008年3月期	2009年3月期
資本金(百万円)	8,494	8,494	8,494
発行済株式総数(株)	65,337,219	65,337,219	65,337,219
純資産(百万円)	63,768	62,784	63,156
総資産(百万円)	130,586	128,705	132,423
自己資本比率(%)	48.8	48.8	47.7
1株当たり純資産(円)	1,032.60	1,017.11	1,024.36
1株当たり当期純利益(円)	34.03	41.62	59.38
1株当たり配当金(円)	10.00	10.00	10.00
配当性向(%)	29.4	24.0	16.8
売上高経常利益率(%)	3.1	3.8	4.9
自己資本当期純利益率(ROE)(%)	3.3	4.1	5.8

(4) 株式の状況(2009年3月31日現在)

所有者別状況(カッコ内は2008年3月31日現在)



大株主

株主名	所有株式数	比率
1. 東日本旅客鉄道(株)	6,791,000	10.39
2. 日本トラスティ・サービス信託銀行(株)(信託口)	4,498,000	6.88
3. 日本マスタートラスト信託銀行(株)(信託口)	3,767,000	5.77
4. 日本コンクリート工業(株)	3,040,296	4.65
5. みずほ信託退職給付信託 みずほ銀行口	3,031,000	4.64
6. 日本電設工業共済会	2,998,176	4.59
7. NDKグループ従業員持株会	2,437,887	3.73
8. 日本生命保険(相)	1,522,088	2.33
9. みずほ信託銀行(株)	1,262,000	1.93
10. 新日本空調(株)	1,000,000	1.53

(注) 当社は自己株式3,682,523株を保有しております。

(5) 個別業績予想、部門別受注・売上高・営業利益

個別業績予想

(単位:百万円)

	2009年3月期	2010年3月期 通期予想	増減
完成工事高	123,859	123,100	759
完成工事総利益	15,320	15,050	270
販売費及び一般管理費	9,828	9,760	68
営業利益	5,492	5,290	202
経常利益	6,123	5,780	343
当期純利益	3,663	3,350	313

部門別受注・売上高・営業利益

部門別受注高

(単位:百万円)

部門	2009年3月期	2010年3月期 通期予想	増減
鉄道電気工事	72,145	64,500	7,645
一般電気工事	40,926	39,000	1,926
情報通信工事	20,922	17,600	3,322
計	133,994	121,100	12,894

部門別売上高

(単位:百万円)

部門	2009年3月期	2010年3月期 通期予想	増減
鉄道電気工事	64,689	67,900	3,210
一般電気工事	38,573	35,100	3,473
情報通信工事	19,194	18,800	394
その他	1,402	1,300	102
計	123,859	123,100	759

部門別営業利益

(単位:百万円)

部門	2009年3月期	2010年3月期 通期予想	増減
鉄道電気工事	2,929	3,310	380
一般電気工事	805	590	215
情報通信工事	1,636	1,230	406
その他	120	160	39
計	5,492	5,290	202