

# 2008年3月期決算説明会 補足資料



日本電設工業株式会社

## 目 次

### 1. 2008年3月期決算および2009年3月期見通し（連結）

(1) 連結業績の状況、部門別受注・売上高・営業利益	P. 1
(2) 連結キャッシュ・フローの状況	P. 2
(3) 連結損益の状況	P. 3
(4) 連結貸借対照表（1）	P. 4
(5) 連結貸借対照表（2）	P. 5
(6) その他補足資料（連結）	
設備投資額、減価償却費、研究開発費、従業員数の推移	P. 6
(7) 主な経営指標等（連結）	P. 7
(8) 部門別社員数（連結）	P. 8
(9) 連結業績見通し、部門別受注・売上高・営業利益	P. 9

### 2. 2008年3月期決算および2009年3月期見通し（個別）

(1) 個別業績の状況、部門別受注・売上高・営業利益	P. 10
(2) その他補足資料（個別）	
工事原価内訳、総人件費（完成工事ベース）、販売費及び一般管理費	P. 11
設備投資額、減価償却費、研究開発費、従業員数の推移	P. 12
(3) 主な経営指標等（個別）	P. 13
(4) 株式の状況	P. 14
(5) 個別業績見通し、部門別受注・売上高・営業利益	P. 15

## 2008年3月期決算(連結)

### 業績の状況

(単位:百万円)

区 分	2007年3月期	2008年3月期 当初見込	2008年3月期 実績	見込比(%)	前期比(%)
売上高	143,039	147,200	154,304	4.8	7.9
営業利益	6,118	5,200	7,720	48.5	26.2
経常利益	6,831	5,700	8,611	51.1	26.1
当期純利益	3,642	3,000	4,574	52.5	25.6

### 部門別受注・売上高・営業利益

#### (1)部門別受注高

(単位:百万円)

部 門	2007年3月期	2008年3月期 当初見込	2008年3月期 実績	見込比(%)	前期比(%)
鉄道電気工事	86,398	87,000	95,472	9.7	10.5
一般電気工事	36,052	40,300	41,266	2.4	14.5
情報通信工事	22,140	21,000	22,462	7.0	1.5
その他	1,735	1,500	1,635	9.0	△ 5.8
計	146,326	149,800	160,836	7.4	9.9

#### (2)部門別売上高

(単位:百万円)

部 門	2007年3月期	2008年3月期 当初見込	2008年3月期 実績	見込比(%)	前期比(%)
鉄道電気工事	83,183	83,400	88,946	6.7	6.9
一般電気工事	34,807	39,200	39,916	1.8	14.7
情報通信工事	21,639	21,700	21,953	1.2	1.5
その他	3,408	2,900	3,487	20.3	2.3
計	143,039	147,200	154,304	4.8	7.9

#### (3)部門別営業利益

(単位:百万円)

部 門	2007年3月期	2008年3月期 当初見込	2008年3月期 実績	見込比(%)	前期比(%)
鉄道電気工事	4,703	3,900	5,582	43.1	18.7
一般電気工事	87	200	475	137.9	445.7
情報通信工事	1,029	1,000	1,294	29.4	25.7
その他	298	100	367	267.7	23.2
計	6,118	5,200	7,720	48.5	26.2

## 連結キャッシュ・フローの状況

(単位:百万円)

区 分	2007年3月期	2008年3月期	増 減
現金及び現金同等物期首残高	18,045	15,348	2,696
営業活動によるキャッシュ・フロー	3,941	5,213	1,272
投資活動によるキャッシュ・フロー	843	4,892	4,049
財務活動によるキャッシュ・フロー	5,794	923	4,871
増減(現金及び現金同等物)	2,696	602	2,094
現金及び現金同等物期末残高	15,348	14,746	602

キャッシュ・フローの状況

決算短信P.5に掲載されております。

## 連結損益の状況

(単位:百万円)

< 損益計算書項目 >	2007年3月期	2008年3月期	増 減
完成工事高	143,039	154,304	11,265
(前期増減率)	3.0%	7.9%	
完成工事原価	125,366	134,560	9,194
(対完成工事高比率)	87.6%	87.2%	
完成工事総利益	17,672	19,743	2,070
販売費及び一般管理費	11,553	12,023	469
(対完成工事高比率)	8.1%	7.8%	
営業利益	6,118	7,720	1,601
(営業利益率)	4.3%	5.0%	
営業外収益	811	947	135
受取利息	46	46	0
受取配当金	364	352	12
持分法による投資利益	116	313	197
その他	285	234	50
営業外費用	99	55	43
支払利息	71	40	31
リース投資損失	20	8	12
その他	6	7	0
経常利益	6,831	8,611	1,780
(経常利益率)	4.8%	5.6%	
特別利益	783	911	127
貸倒引当金戻入額	90	49	40
完成工事補償引当金戻入額	22	11	10
固定資産売却益	99	58	40
関係会社株式売却益	8	-	8
企業保険返戻金	554	791	236
その他	9	-	9
特別損失	111	88	22
投資有価証券売却損	23	-	23
投資有価証券評価損	37	3	34
ゴルフ会員権等評価損	-	7	7
固定資産売却除却損	46	77	31
その他	3	1	2
税金等調整前当期純利益	7,504	9,434	1,930
法人税・住民税及び事業税	3,400	4,106	705
法人税等調整額	240	74	166
少数株主利益	701	828	127
当期純利益	3,642	4,574	931
(当期純利益率)	2.5%	3.0%	

## 連結貸借対照表(1)

(単位:百万円)

	2007年3月期	2008年3月期	増 減
資産の部			
流動資産	99,952	99,355	596
現金預金	13,344	14,846	1,502
受取手形・完成工事未収入金等	55,979	55,643	336
有価証券	2,004	-	2,004
未成工事支出金等	22,030	22,356	325
繰延税金資産	3,050	3,682	631
その他	3,810	3,043	766
貸倒引当金	266	216	50
固定資産	49,633	50,856	1,223
有形固定資産	19,554	23,926	4,372
建物・構築物	23,212	24,669	1,456
機械・運搬具・工具器具・備品	4,427	4,319	108
土地	8,120	11,521	3,400
建設仮勘定	9	325	316
減価償却累計額	16,216	16,909	692
無形固定資産	2,036	1,885	151
投資その他の資産	28,042	25,044	2,997
投資有価証券	25,301	21,736	3,565
繰延税金資産	809	2,269	1,459
その他	2,278	1,381	897
貸倒引当金	347	342	5
資産合計	149,585	150,212	626

## 連結貸借対照表(2)

(単位:百万円)

	2007年3月期	2008年3月期	増減
負債の部	74,509	72,886	1,623
流動負債	57,539	59,345	1,805
支払手形・工事未払金等	41,826	38,205	3,620
短期借入金	429	2,297	1,867
未払法人税等	3,178	3,120	57
未成工事受入金	4,548	6,475	1,927
完成工事補償引当金	39	34	5
工事損失引当金	797	1,116	318
賞与引当金	3,481	3,933	451
役員賞与引当金	43	40	2
その他	3,194	4,121	926
固定負債	16,970	13,541	3,429
長期借入金	2,147		2,147
退職給付引当金	14,155	12,922	1,232
役員退職慰労引当金	200	173	26
その他	466	444	22
純資産の部	75,075	77,325	2,250
株主資本	64,892	69,295	4,403
資本金	8,494	8,494	
資本剰余金	7,792	7,792	
利益剰余金	50,185	54,614	4,429
自己株式	1,579	1,605	25
評価・換算差額等	6,658	3,696	2,962
その他有価証券評価差額金	6,658	3,696	2,962
少数株主持分	3,524	4,333	808
負債純資産合計	149,585	150,212	626

## その他補足資料(連結)

### ・設備投資額・減価償却費・研究開発費

(単位:百万円)

	2007年3月期 実績	2008年3月期 実績	2009年3月期 見込額
設備投資額	1,724	6,075	4,070
減価償却費	1,572	1,762	1,865
研究開発費	219	257	273

### ・従業員数の推移

	従業員数	増減
2004年3月末	3,321	171
2005年3月末	3,320	1
2006年3月末	3,276	44
2007年3月末	3,351	75
2008年3月末	3,623	272

有価証券報告書ベース



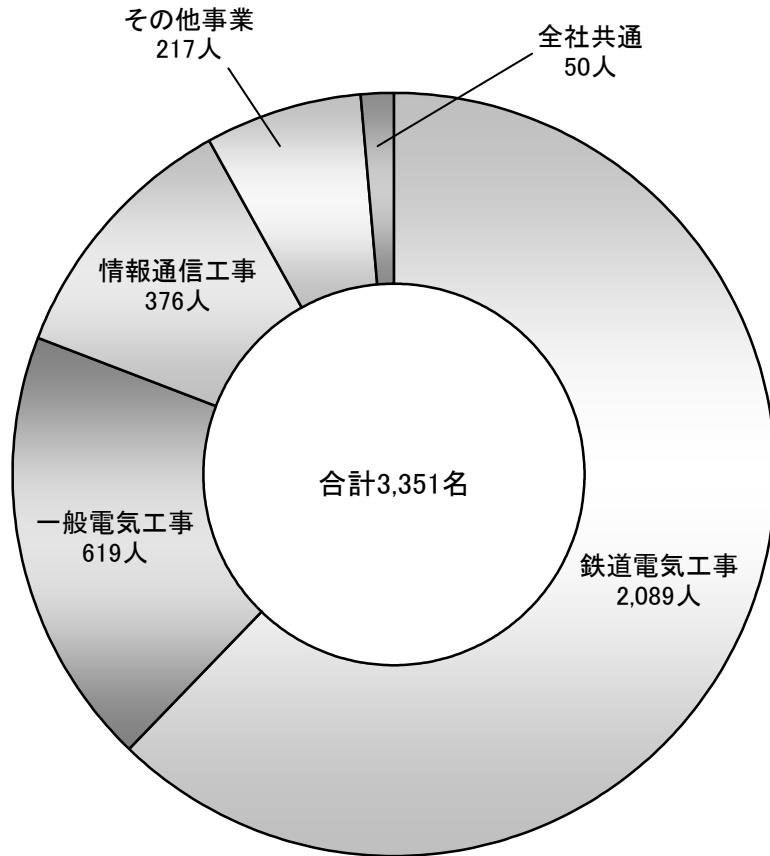
## 主な経営指標等(連結)

区 分	2006年3月	2007年3月	2008年3月
純資産(百万円)	68,678	75,075	77,325
総資産(百万円)	144,094	149,585	150,212
自己資本比率(%)	47.7	47.8	48.6
1株当たり純資産(円)	1,111.50	1,159.19	1,183.28
1株当たり当期純利益(円)	43.18	59.00	74.14

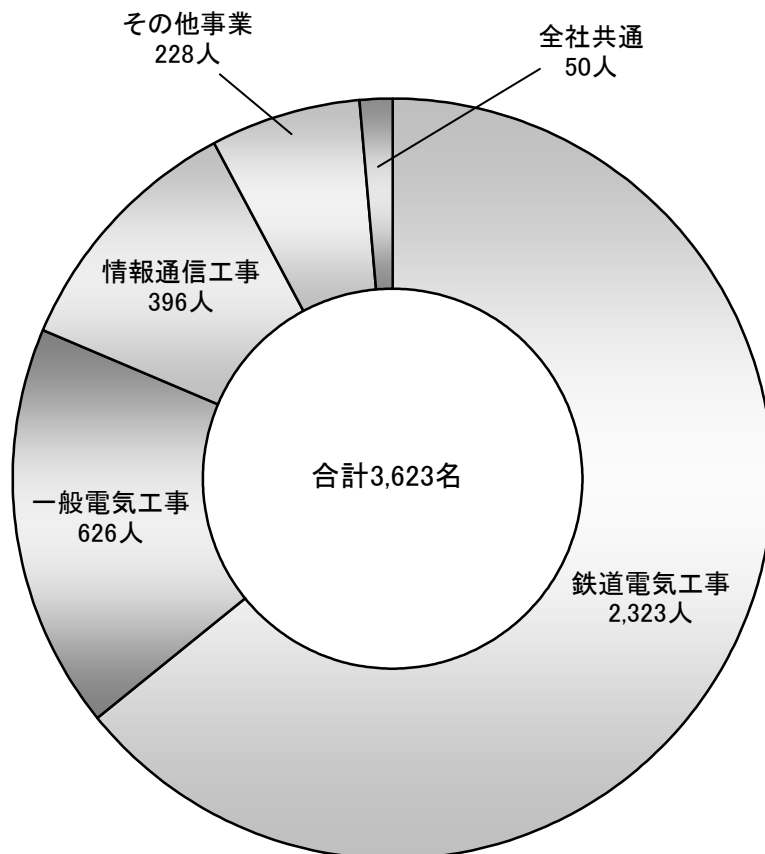
## 連単倍率

区 分	2006年3月	2007年3月	2008年3月
売上高	1.3	1.3	1.3
経常利益	1.4	1.9	1.8
当期純利益	1.3	1.7	1.8
総資産	1.1	1.1	1.2
純資産	1.1	1.2	1.2

2007年3月末 当社部門別社員数(連結・有価証券報告書ベース)



2008年3月末 当社部門別社員数(連結・有価証券報告書ベース)



## 業績見通し(連結)

(単位:百万円)

	2008年3月期 実績	2009年3月期 見込	増減
完成工事高	154,304	156,700	2,395
完成工事総利益	19,743	19,500	243
販売費及び一般管理費	12,023	12,000	23
営業利益	7,720	7,500	220
経常利益	8,611	8,100	511
当期純利益	4,574	4,300	274

### 部門別受注・売上高・営業利益

(1)部門別受注高

(単位:百万円)

部門	2008年3月期 実績	2009年3月期 見込	増減
鉄道電気工事	95,472	95,200	272
一般電気工事	41,266	43,300	2,033
情報通信工事	22,462	22,400	62
その他	1,635	1,300	335
計	160,836	162,200	1,363

(2)部門別売上高

(単位:百万円)

部門	2008年3月期 実績	2009年3月期 見込	増減
鉄道電気工事	88,946	90,600	1,653
一般電気工事	39,916	41,100	1,183
情報通信工事	21,953	22,400	446
その他	3,487	2,600	887
計	154,304	156,700	2,395

(3)部門別営業利益

(単位:百万円)

部門	2008年3月期 実績	2009年3月期 見込	増減
鉄道電気工事	5,582	5,100	482
一般電気工事	475	900	424
情報通信工事	1,294	1,200	94
その他	367	300	67
計	7,720	7,500	220

## 2008年3月期決算(個別)

### 業績の状況

(単位:百万円)

区 分	2007年3月期	2008年3月期 当初見込	2008年3月期 実 績	見込比(%)	前期比(%)
売上高	112,446	118,000	122,397	3.7	8.8
営業利益	2,945	3,400	4,135	21.6	40.4
経常利益	3,530	3,770	4,685	24.3	32.7
当期純利益	2,102	2,120	2,569	21.2	22.2

### 部門別受注・売上高・営業利益

#### (1)部門別受注高

(単位:百万円)

部 門	2007年3月期	2008年3月期 当初見込	2008年3月期 実 績	見込比(%)	前期比(%)
鉄道電気工事	61,321	62,600	66,362	6.0	8.2
一般電気工事	36,062	40,300	41,416	2.8	14.8
情報通信工事	18,783	17,700	18,744	5.9	0.2
計	116,166	120,600	126,523	4.9	8.9

#### (2)部門別売上高

(単位:百万円)

部 門	2007年3月期	2008年3月期 当初見込	2008年3月期 実 績	見込比(%)	前期比(%)
鉄道電気工事	57,577	58,900	62,068	5.4	7.8
一般電気工事	34,889	39,200	40,066	2.2	14.8
情報通信工事	18,314	18,500	18,354	0.8	0.2
その他	1,665	1,400	1,907	36.2	14.5
計	112,446	118,000	122,397	3.7	8.8

#### (3)部門別営業利益

(単位:百万円)

部 門	2007年3月期	2008年3月期 当初見込	2008年3月期 実 績	見込比(%)	前期比(%)
鉄道電気工事	1,951	2,210	2,503	13.3	28.3
一般電気工事	30	170	419	146.6	-
情報通信工事	807	840	1,057	25.9	31.0
その他	156	180	154	13.9	0.9
計	2,945	3,400	4,135	21.6	40.4

## その他補足資料(個別)

### ・工事原価内訳

(単位:百万円)

	2007年3月期		2008年3月期		増減率(%)
	金額	構成比(%)	金額	構成比(%)	
材料費	33,073	33.0	37,797	34.8	14.3
労務費	405	0.4	418	0.4	3.1
外注費	41,646	41.6	43,394	40.0	4.2
経費	25,079	25.0	26,869	24.8	7.1
(うち人件費)	15,500	15.5	15,745	14.5	1.6
計	100,205	100.0	108,479	100.0	8.3

### ・総人件費(完成工事ベース)

(単位:百万円)

	2007年3月期	2008年3月期	増減	増減率(%)
総人件費	21,866	22,403	536	2.5
工事原価中の労務費	405	418	12	3.1
〃 人件費	15,500	15,745	244	1.6
販管費中の人件費	5,959	6,239	279	4.7

### ・販売費および一般管理費

(単位:百万円)

	2007年3月期		2008年3月期		増減率(%)
	金額	構成比(%)	金額	構成比(%)	
人件費	5,959	64.1	6,239	63.8	4.7
物件費	3,336	35.9	3,542	36.2	6.2
計	9,295	100	9,782	100	5.2

## その他補足資料(個別)

### ・設備投資額・減価償却費・研究開発費

(単位:百万円)

	2007年3月期 実績	2008年3月期 実績	2009年3月期 見込額
設備投資額	504	4,135	1,560
減価償却費	756	839	876
研究開発費	213	254	273

#### \* 研究開発の主なテーマ

2008年3月期

1. 電線かく線器の開発
2. 東北上越新幹線トンネル等対応携帯電話電波不感地対策システムの開発
3. 剛体電車線しゅう面撮影装置の開発
4. TN系統における地絡電流制限装置の開発
5. 新しい交通システム(LRT)の開発

2009年3月期

1. 可動ブラケット等重量物アシスト車両の開発
2. RF-IDを活用した施工データ整理作業の構築
3. き電線等巻取装置の開発
4. 建築限界管理システムの改良

### ・従業員数の推移

	従業員数	増 減
2004年3月末	2,113	150
2005年3月末	2,037	76
2006年3月末	2,026	11
2007年3月末	1,989	37
2008年3月末	2,043	54


有価証券報告書ベース

## 主な経営指標等(個別)

区 分	2006年3月	2007年3月	2008年3月
資本金(百万円)	8,494	8,494	8,494
発行済株式総数(株)	65,337,219	65,337,219	65,337,219
純資産(百万円)	62,454	63,768	62,784
総資産(百万円)	128,015	130,586	128,705
自己資本比率(%)	48.8	48.8	48.8
1株当たり純資産(円)	1,010.39	1,032.60	1,017.11
1株当たり当期純利益(円)	32.35	34.03	41.62
1株当たり配当金(円)	10.00	10.00	10.00
配当性向(%)	30.9	29.4	24.0
売上高経常利益率(%)	3.0	3.1	3.8
自己資本当期純利益率(ROE)(%)	3.4	3.3	4.1

## 株式の状況(2008年3月31日現在)

### ①所有者別状況(カッコ内は2007年3月31日現在)



### ②大株主

株主名	所有株式数	比率
1. 東日本旅客鉄道(株)	6,791,000	10.39
2. 日本マスタートラスト信託銀行(株)(信託口)	3,167,000	4.85
3. 日本コンクリート工業(株)	3,040,296	4.65
4. みずほ信託退職給付信託 みずほ銀行口	3,031,000	4.64
5. 日本電設工業共済会	2,998,176	4.59
6. 日本電設工業(株)NDKグループ従業員持株会	2,500,887	3.83
7. 日本トラスティ・サービス信託銀行(株)(信託口)	1,932,000	2.96
8. 日本生命保険(相)	1,522,088	2.33
9. みずほ信託銀行(株)	1,262,000	1.93
10. シービーエヌワイ デイエフエイ インターナショナル キャップ ハリュー ポートフォリオ	1,095,000	1.68

(注) 当社は自己株式3,609,062株を保有しております。



## 業績見通し(個別)

(単位:百万円)

	2008年3月期 実績	2009年3月期 予想	増減
完成工事高	122,397	124,100	1,702
完成工事総利益	13,917	14,170	252
販売費及び一般管理費	9,782	9,630	△ 152
営業利益	4,135	4,540	404
経常利益	4,685	4,980	294
当期純利益	2,569	2,870	300

## 部門別受注・売上高・営業利益

### (1)部門別受注高

(単位:百万円)

部門	2008年3月期 実績	2009年3月期 予想	増減
鉄道電気工事	66,362	67,400	1,037
一般電気工事	41,416	43,300	1,883
情報通信工事	18,744	18,900	155
計	126,523	129,600	3,076

### (2)部門別売上高

(単位:百万円)

部門	2008年3月期 実績	2009年3月期 見込	増減
鉄道電気工事	62,068	63,000	931
一般電気工事	40,066	41,100	1,033
情報通信工事	18,354	18,700	345
その他	1,907	1,300	△ 607
計	122,397	124,100	1,702

### (3)部門別営業利益

(単位:百万円)

部門	2008年3月期 実績	2009年3月期 見込	増減
鉄道電気工事	2,503	2,490	△ 13
一般電気工事	419	890	470
情報通信工事	1,057	1,020	△ 37
その他	154	140	△ 14
計	4,135	4,540	404