

# 2009年3月期第2四半期決算説明会 補足資料



日本電設工業株式会社

## 目次

### 1. 2009年3月期第2四半期決算および2009年3月期予想（連結）

(1) 連結業績の状況、部門別受注・売上高・営業利益	P. 1
(2) 連結キャッシュ・フローの状況	P. 2
(3) 連結貸借対照表・資産の部	P. 3
(4) 連結貸借対照表・負債純資産の部	P. 4
(5) 連結損益の状況	P. 5
(6) その他補足資料（連結） 設備投資額、減価償却費、研究開発費、従業員数の推移	P. 6
(7) 主な経営指標等（連結）	P. 7
(8) 部門別従業員数（連結）	P. 8
(9) 連結業績予想、部門別受注・売上高・営業利益	P. 9

### 2. 2009年3月期第2四半期決算および2009年3月期予想（個別）

(1) 個別業績の状況、部門別受注・売上高・営業利益	P. 10
(2) その他補足資料（個別） 販売費及び一般管理費、設備投資額、減価償却費、研究開発費、従業員数の推移	P. 11
(3) 主な経営指標等（個別）	P. 12
(4) 株式の状況	P. 13
(5) 個別業績予想、部門別受注・売上高・営業利益	P. 14

# 1. 2009年3月期第2四半期決算および2009年3月期予想(連結)

## (1) 連結業績の状況、部門別受注・売上高・営業利益

### 連結業績の状況

(単位:百万円)

区 分	2008年3月期 第2四半期 累計期間実績	2009年3月期 第2四半期 累計期間予想	2009年3月期 第2四半期 累計期間実績	前年同期比(%)	予想比(%)
売上高	45,144	47,000	47,023	4.2	0.1
営業利益	687	690	1,243	80.8	80.3
経常利益	992	750	1,540	55.3	105.4
四半期(当期)純利益	505	210	456	△ 9.7	117.4

### 部門別受注・売上高・営業利益

#### 部門別受注高

(単位:百万円)

部 門	2008年3月期 第2四半期 累計期間実績	2009年3月期 第2四半期 累計期間予想	2009年3月期 第2四半期 累計期間実績	前年同期比(%)	予想比(%)
鉄道電気工事	43,005	47,900	46,033	7.0	△ 3.9
一般電気工事	15,931	21,500	18,281	14.8	△ 15.0
情報通信工事	11,560	12,800	13,826	19.6	8.0
その他	966	600	776	△ 19.6	29.5
計	71,464	82,800	78,918	10.4	△ 4.7

#### 部門別売上高

(単位:百万円)

部 門	2008年3月期 第2四半期 累計期間実績	2009年3月期 第2四半期 累計期間予想	2009年3月期 第2四半期 累計期間実績	前年同期比(%)	予想比(%)
鉄道電気工事	28,301	29,600	29,699	4.9	0.3
一般電気工事	8,813	9,600	10,171	15.4	5.9
情報通信工事	6,586	6,600	5,899	△ 10.4	△ 10.6
その他	1,442	1,200	1,254	△ 13.1	4.5
計	45,144	47,000	47,023	4.2	0.1

#### 部門別営業利益

(単位:百万円)

部 門	2008年3月期 第2四半期 累計期間実績	2009年3月期 第2四半期 累計期間予想	2009年3月期 第2四半期 累計期間実績	前年同期比(%)	予想比(%)
鉄道電気工事	948	750	1,222	28.8	63.0
一般電気工事	△ 367	△ 300	△ 251	31.5	16.1
情報通信工事	46	190	179	287.6	5.3
その他	60	50	93	54.2	86.2
計	687	690	1,243	80.8	80.3

## (2) 連結キャッシュ・フローの状況

(単位:百万円)

区 分	2008年3月期 第2四半期 累計期間実績	2008年3月期 通期実績	2009年3月期 第2四半期 累計期間実績	前年同期比
現金及び現金同等物期首残高	15,348	15,348	14,746	△ 602
営業活動によるキャッシュ・フロー	3,721	5,213	12,262	8,540
投資活動によるキャッシュ・フロー	△ 3,190	△ 4,892	△ 493	2,696
財務活動によるキャッシュ・フロー	△ 825	△ 923	△ 762	63
増減(現金及び現金同等物)	△ 294	△ 602	11,006	11,300
現金及び現金同等物四半期末(期末)残高	15,054	14,746	25,752	10,698

### (3) 連結貸借対照表・資産の部

(単位:百万円)

	2008年3月期 会計年度末	2009年3月期 第2四半期 会計期間末	増 減	
資産の部				
流動資産	99,355	87,398	△ 11,957	
現金預金	14,846	21,755	6,909	
受取手形・完成工事未収入金等	55,643	17,557	△ 38,085	
有価証券	—	3,996	3,996	
未成工事支出金等	22,356	38,243	15,887	— 手持工事の増加によるもの
繰延税金資産	3,682	3,851	169	
その他	3,043	2,167	△ 876	
貸倒引当金	△ 216	△ 173	42	
固定資産	50,856	50,437	△ 419	
有形固定資産	23,926	24,804	877	
建物・構築物	10,943	11,187	243	— NDK第三王子ビル(590)完成
土地	11,521	11,454	△ 66	
その他	1,461	2,162	700	
無形固定資産	1,885	1,871	△ 14	
投資その他の資産	25,044	23,761	△ 1,283	
投資有価証券	21,736	20,380	△ 1,355	
繰延税金資産	2,269	2,370	101	
その他	1,381	1,390	8	
貸倒引当金	△ 342	△ 380	△ 37	
資産合計	150,212	137,835	△ 12,377	

#### (4) 連結貸借対照表・負債純資産の部

(単位:百万円)

	2008年3月期 会計年度末	2009年3月期 第2四半期 会計期間末	増 減
負債の部	72,886	60,580	△ 12,305
流動負債	59,345	46,896	△ 12,448
支払手形・工事未払金等	38,205	24,611	△ 13,594
短期借入金	2,297	2,207	△ 90
未払法人税等	3,120	912	△ 2,207
未成工事受入金	6,475	12,740	6,264
完成工事補償引当金	34	29	△ 5
工事損失引当金	1,116	1,337	221
賞与引当金	3,933	3,025	△ 908
役員賞与引当金	40	12	△ 28
その他	4,121	2,020	△ 2,100
固定負債	13,541	13,683	142
退職給付引当金	12,922	12,738	△ 184
役員退職慰労引当金	173	195	21
その他	444	750	305
純資産の部	77,325	77,254	△ 71
株主資本	69,295	69,107	△ 188
資本金	8,494	8,494	-
資本剰余金	7,792	7,792	-
利益剰余金	54,614	54,453	△ 160
自己株式	△ 1,605	△ 1,633	△ 27
評価・換算差額等	3,696	3,479	△ 217
その他有価証券評価差額金	3,696	3,479	△ 217
少数株主持分	4,333	4,668	334
負債純資産合計	150,212	137,835	△ 12,377

— 手持ち工事の増加によるもの

## (5) 連結損益の状況

(単位:百万円)

<損益計算書項目>	2008年3月期 第2四半期 累計期間実績	2009年3月期 第2四半期 累計期間実績	増 減
完成工事高	45,144	47,023	1,879
(前第2四半期増減率)	2.2%	4.2%	
完成工事原価	38,745	40,170	1,425
(対売上高比率)	85.8%	85.4%	
完成工事総利益	6,398	6,853	454
販売費及び一般管理費	5,710	5,609	△ 101
(対売上高比率)	12.7%	11.9%	
営業利益	687	1,243	555
(営業利益率)	1.5%	2.6%	
営業外収益	375	437	62
受取利息	30	52	21
受取配当金	259	291	31
その他	84	93	9
営業外費用	71	140	69
支払利息	17	16	△ 0
持分法による投資損失	47	123	75
その他	6	1	△ 5
経常利益	992	1,540	548
(経常利益率)	2.2%	3.3%	
特別利益	912	83	△ 829
貸倒引当金戻入額	82	61	△ 21
完成工事補償引当金戻入額	19	14	△ 4
固定資産売却益	19	4	△ 14
投資有価証券売却益	-	2	2
企業保険返戻金	791	-	△ 791
特別損失	13	95	82
投資有価証券評価損	3	8	5
減損損失	-	58	58
固定資産売却除却損	10	28	18
その他	-	1	1
税金等調整前四半期純利益	1,891	1,527	△ 363
法人税等	871	725	△ 145
少数株主利益	514	345	△ 168
四半期純利益	505	456	△ 48
(四半期純利益率)	1.1%	1.0%	

## (6) その他補足資料(連結)

### 設備投資額・減価償却費・研究開発費

(単位:百万円)

	2008年3月期 第2四半期 累計期間実績	2009年3月期 第2四半期 累計期間実績	2009年3月期 通期予想
設備投資額	4,284	1,172	4,070
減価償却費	806	854	1,865
研究開発費	92	93	273

### 従業員数の推移

	従業員数	増 減
2004年3月末	3,321	△ 171
2005年3月末	3,320	△ 1
2006年3月末	3,276	△ 44
2007年3月末	3,351	75
2008年3月末	3,623	272
2008年9月末	3,754	131

※有価証券報告書ベース



## (7) 主な経営指標等(連結)

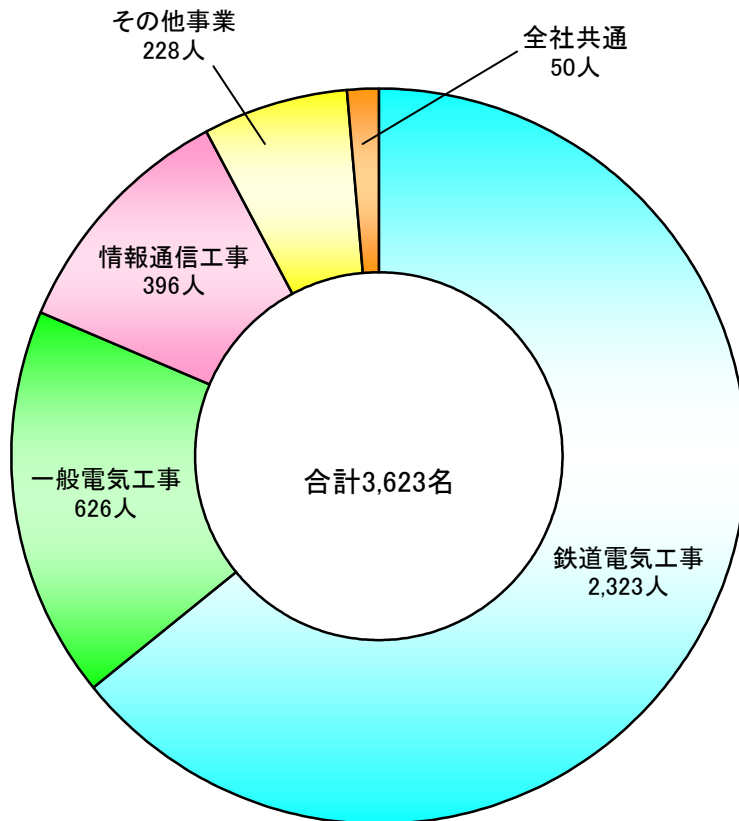
区 分	2008年3月期 第2四半期 累計期間実績	2008年3月期 通期実績	2009年3月期 第2四半期 累計期間実績
純資産(百万円)	74,776	77,325	77,254
総資産(百万円)	137,341	150,212	137,835
自己資本比率(%)	51.5	48.6	52.7
1株当たり純資産(円)	1,146.65	1,183.28	1,177.30
1株当たり四半期(当期)純利益(円)	8.19	74.14	7.40

### 連単倍率

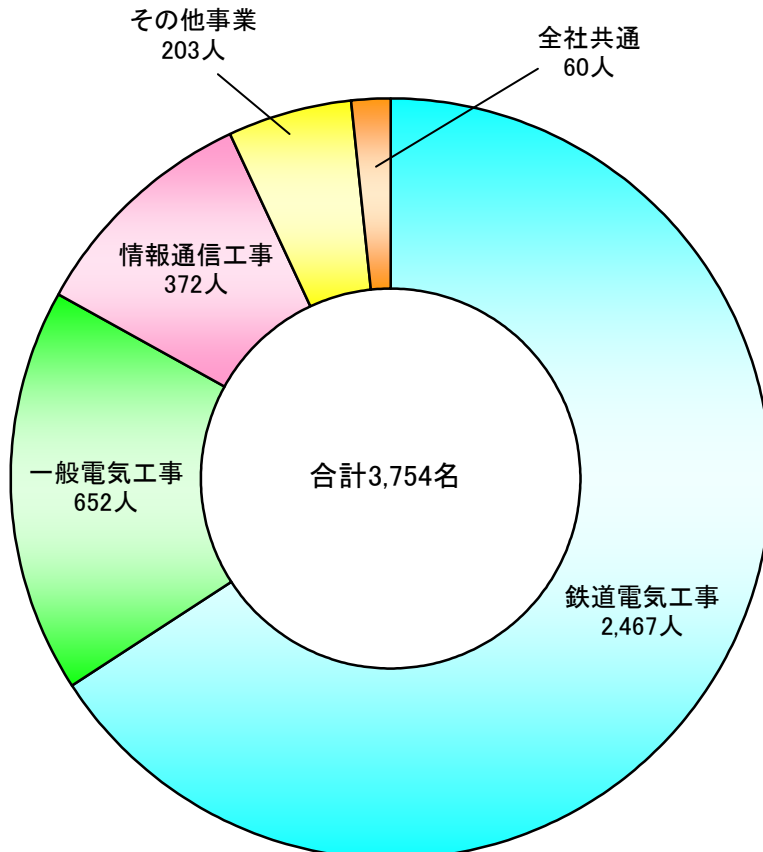
区 分	2008年3月期 第2四半期 累計期間実績	2008年3月期 通期実績	2009年3月期 第2四半期 累計期間実績
売上高	1.5	1.3	1.5
経常利益	-	1.8	-
四半期(当期)純利益	-	1.8	-
総資産	1.2	1.2	1.2
純資産	1.2	1.2	1.2

## (8) 部門別従業員数

2008年3月末 当社部門別従業員数(連結・有価証券報告書ベース)



2008年9月末 当社部門別従業員数(連結・有価証券報告書ベース)



## (9) 連結業績予想、部門別受注・売上高・営業利益

### 連結業績予想

(単位:百万円)

	2008年3月期 第2四半期 累計期間実績	2009年3月期 第2四半期 累計期間実績	2009年3月期 通期予想
完成工事高	45,144	47,023	156,700
完成工事総利益	6,398	6,853	19,500
販売費及び一般管理費	5,710	5,609	12,000
営業利益	687	1,243	7,500
経常利益	992	1,540	8,100
四半期(当期)純利益	505	456	4,300

### 部門別受注・売上高・営業利益

#### 部門別受注高

(単位:百万円)

部門	2008年3月期 第2四半期 累計期間実績	2009年3月期 第2四半期 累計期間実績	2009年3月期 通期予想
鉄道電気工事	43,005	46,033	95,200
一般電気工事	15,931	18,281	43,300
情報通信工事	11,560	13,826	22,400
その他	966	776	1,300
計	71,464	78,918	162,200

#### 部門別売上高

(単位:百万円)

部門	2008年3月期 第2四半期 累計期間実績	2009年3月期 第2四半期 累計期間実績	2009年3月期 通期予想
鉄道電気工事	28,301	29,699	90,600
一般電気工事	8,813	10,171	41,100
情報通信工事	6,586	5,899	22,400
その他	1,442	1,254	2,600
計	45,144	47,023	156,700

#### 部門別営業利益

(単位:百万円)

部門	2008年3月期 第2四半期 累計期間実績	2009年3月期 第2四半期 累計期間実績	2009年3月期 通期予想
鉄道電気工事	948	1,222	5,100
一般電気工事	367	251	900
情報通信工事	46	179	1,200
その他	60	93	300
計	687	1,243	7,500

## 2. 2009年3月期第2四半期決算および2009年3月期予想(個別)

### (1) 個別業績の状況、部門別受注・売上高・営業利益

#### 個別業績の状況

(単位:百万円)

区 分	2008年3月期 第2四半期 累計期間実績	2009年3月期 第2四半期 累計期間予想	2009年3月期 第2四半期 累計期間実績	前年同期比(%)	予想比(%)
売上高	30,356	32,000	31,691	4.4	1.0
営業利益	1,157	740	511	55.8	30.8
経常利益	806	420	123	84.7	70.6
四半期(当期)純利益	457	100	95	79.1	4.7

#### 部門別受注・売上高・営業利益

##### 部門別受注高

(単位:百万円)

部 門	2008年3月期 第2四半期 累計期間実績	2009年3月期 第2四半期 累計期間予想	2009年3月期 第2四半期 累計期間実績	前年同期比(%)	予想比(%)
鉄道電気工事	31,566	36,800	35,832	13.5	2.6
一般電気工事	16,069	21,500	18,633	16.0	13.3
情報通信工事	9,803	11,100	11,776	20.1	6.1
計	57,439	69,400	66,242	15.3	4.6

##### 部門別売上高

(単位:百万円)

部 門	2008年3月期 第2四半期 累計期間実績	2009年3月期 第2四半期 累計期間予想	2009年3月期 第2四半期 累計期間実績	前年同期比(%)	予想比(%)
鉄道電気工事	15,857	17,000	16,740	5.6	1.5
一般電気工事	8,813	9,600	10,171	15.4	6.0
情報通信工事	4,850	4,800	4,134	14.8	13.9
その他	834	600	645	22.6	7.6
計	30,356	32,000	31,691	4.4	1.0

##### 部門別営業利益

(単位:百万円)

部 門	2008年3月期 第2四半期 累計期間実績	2009年3月期 第2四半期 累計期間予想	2009年3月期 第2四半期 累計期間実績	前年同期比(%)	予想比(%)
鉄道電気工事	665	550	314	52.8	42.9
一般電気工事	403	280	243	39.6	12.9
情報通信工事	99	80	18	118.4	77.1
その他	11	10	27	147.5	179.7
計	1,157	740	511	55.8	30.8

## (2) その他補足資料(個別)

### 販売費及び一般管理費

(単位:百万円)

	2008年3月期 第2四半期累計期間実績		2008年3月期 通期実績		2009年3月期 第2四半期累計期間実績		前年同期比(%)
	金額	構成比(%)	金額	構成比(%)	金額	構成比(%)	
人件費	2,903	63.3	6,239	63.8	2,677	60.5	92.2
物件費	1,686	36.7	3,542	36.2	1,744	39.5	103.5
計	4,590	100.0	9,782	100.0	4,422	100	96.3

### 設備投資額・減価償却費・研究開発費

(単位:百万円)

	2008年3月期 第2四半期累計期間実績	2009年3月期 第2四半期累計期間実績	2009年3月期 通期予想
設備投資額	3,403	764	1,560
減価償却費	403	400	876
研究開発費	92	85	273

#### \* 研究開発の主なテーマ

##### 2008年3月期

1. 剛体電車線しゅう面撮影装置の開発
2. 電線捫線器(チャック)の開発
3. 積算電力量計試験用負荷装置の開発

##### 2009年3月期

1. 可動ブラケット等重量物アシスト車両の開発
2. 軌陸車搬送用マルチ牽引台車の開発
3. き電線延線用ロープ巻取り装置
4. ポケット収納型テスタ機能付絶縁抵抗計

### 従業員数の推移

	従業員数	増減
2004年3月末	2,113	150
2005年3月末	2,037	76
2006年3月末	2,026	11
2007年3月末	1,989	37
2008年3月末	2,043	54
2008年9月末	2,069	26

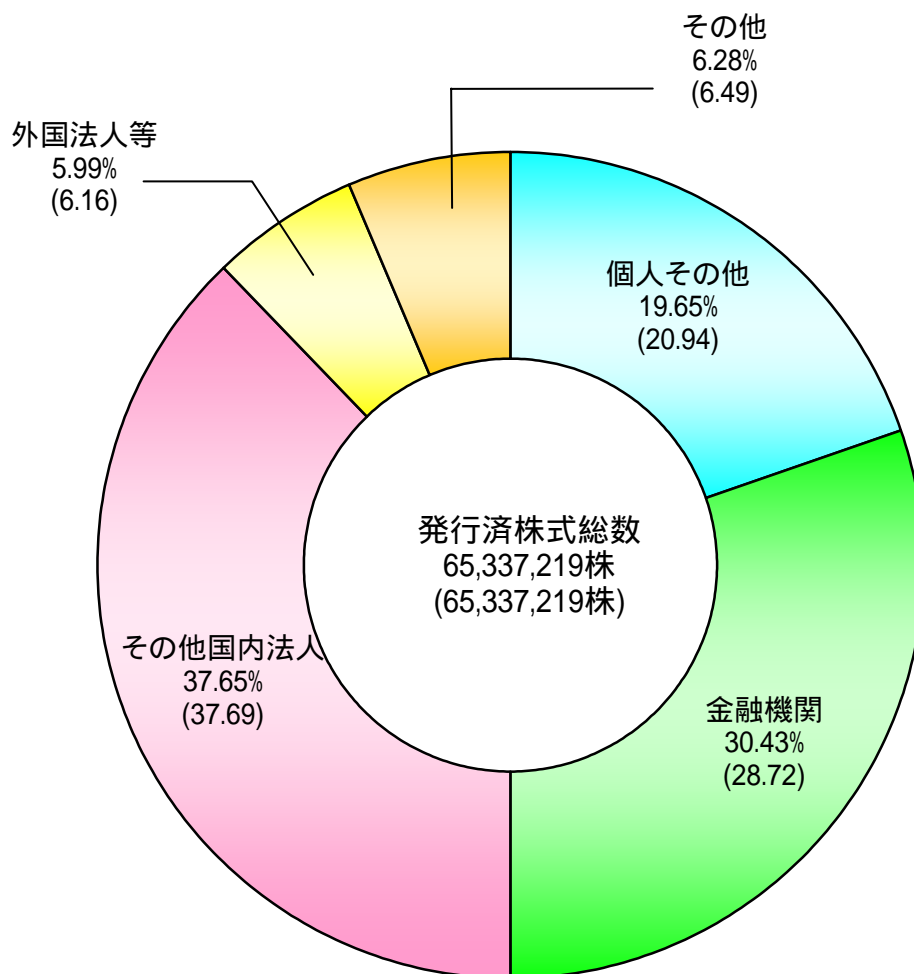
有価証券報告書ベース

### (3) 主な経営指標等(個別)

区 分	2007年3月期 通期実績	2008年3月期 第2四半期 累計期間実績	2008年3月期 通期実績	2009年3月期 第2四半期 累計期間実績
資本金(百万円)	8,494	8,494	8,494	8,494
発行済株式総数(株)	65,337,219	65,337,219	65,337,219	65,337,219
純資産(百万円)	63,768	61,527	62,784	61,852
総資産(百万円)	130,586	117,232	128,705	116,161
自己資本比率(%)	48.8	52.5	48.8	53.2
1株当たり純資産(円)	1,032.60	996.62	1,017.11	1,002.53
1株当たり四半期(当期)純利益(円)	34.03	7.40	41.62	1.54
1株当たり配当金(円)	10.00	-	10.00	-
配当性向(%)	29.4	-	24.0	-
売上高経常利益率(%)	3.1	-	3.8	-
自己資本四半期(当期)純利益率(ROE)(%)	3.3	-	4.1	-

#### (4) 株式の状況(2008年9月30日現在)

所有者別状況(カッコ内は2008年3月31日現在)



#### 大株主

株主名	所有株式数	比率
1. 東日本旅客鉄道(株)	6,791,000	10.39
2. 日本マスタートラスト信託銀行(株)(信託口)	4,375,000	6.70
3. 日本トラスティ・サービス信託銀行(株)(信託口)	3,336,000	5.11
4. 日本コンクリート工業(株)	3,040,296	4.65
5. みずほ信託退職給付信託 みずほ銀行口	3,031,000	4.64
6. 日本電設工業共済会	2,998,176	4.59
7. NDKグループ従業員持株会	2,416,887	3.70
8. 日本生命保険(相)	1,522,088	2.33
9. みずほ信託銀行(株)	1,262,000	1.93
10. 新日本空調(株)	1,000,000	1.53

(注) 当社は自己株式3,640,817株を保有しております。

## (5) 個別業績予想、部門別受注・売上高・営業利益

### 個別業績予想

(単位:百万円)

	2008年3月期 第2四半期 累計期間実績	2009年3月期 第2四半期 累計期間実績	2009年3月期 通期予想
完成工事高	30,356	31,691	124,100
完成工事総利益	3,432	3,910	14,170
販売費及び一般管理費	4,590	4,422	9,630
営業利益	1,157	511	4,540
経常利益	806	123	4,980
四半期(当期)純利益	457	95	2,870

### 部門別受注・売上高・営業利益

#### 部門別受注高

(単位:百万円)

部門	2008年3月期 第2四半期 累計期間実績	2009年3月期 第2四半期 累計期間実績	2009年3月期 通期予想
鉄道電気工事	31,566	35,832	67,400
一般電気工事	16,069	18,633	43,300
情報通信工事	9,803	11,776	18,900
計	57,439	66,242	129,600

#### 部門別売上高

(単位:百万円)

部門	2008年3月期 第2四半期 累計期間実績	2009年3月期 第2四半期 累計期間実績	2009年3月期 通期予想
鉄道電気工事	15,857	16,740	63,000
一般電気工事	8,813	10,171	41,100
情報通信工事	4,850	4,134	18,700
その他	834	645	1,300
計	30,356	31,691	124,100

#### 部門別営業利益

(単位:百万円)

部門	2008年3月期 第2四半期 累計期間実績	2009年3月期 第2四半期 累計期間実績	2009年3月期 通期予想
鉄道電気工事	665	314	2,490
一般電気工事	403	243	890
情報通信工事	99	18	1,020
その他	11	27	140
計	1,157	511	4,540