

2009年3月期決算説明会 補足資料



日本電設工業株式会社

目 次

1 . 2009年3月期決算および2010年3月期予想（連結）

| | |
|------------------------------|-------|
| (1) 連結業績の状況、部門別受注・売上高・営業利益 | P . 1 |
| (2) 連結キャッシュ・フローの状況 | P . 2 |
| (3) 連結貸借対照表・資産の部 | P . 3 |
| (4) 連結貸借対照表・負債純資産の部 | P . 4 |
| (5) 連結損益の状況 | P . 5 |
| (6) その他補足資料（連結） | P . 6 |
| 設備投資額・減価償却費・研究開発費、従業員数の推移 | |
| (7) 主な経営指標等（連結） | P . 7 |
| (8) 部門別従業員数（連結） | P . 8 |
| (9) 連結業績予想、部門別受注・売上高・営業利益 | P . 9 |

2 . 2009年3月期決算および2010年3月期予想（個別）

| | |
|--------------------------------------|---------|
| (1) 個別業績の状況、部門別受注・売上高・営業利益 | P . 1 0 |
| (2) その他補足資料（個別） | P . 1 1 |
| 販売費及び一般管理費、設備投資額・減価償却費・研究開発費、従業員数の推移 | |
| (3) 主な経営指標等（個別） | P . 1 2 |
| (4) 株式の状況 | P . 1 3 |
| (5) 個別業績予想、部門別受注・売上高・営業利益 | P . 1 4 |

1. 2009年3月期決算および2010年3月期予想(連結)

(1) 連結業績の状況、部門別受注・売上高・営業利益

連結業績の状況

(単位:百万円)

| 区 分 | 2008年3月期 | 2009年3月期 通期予想 | 2009年3月期 | 予想比(%) | 前期比(%) |
|-------|----------|------------------|----------|--------|--------|
| 売上高 | 154,304 | 156,700 | 156,796 | 0.1 | 1.6 |
| 営業利益 | 7,720 | 7,500 | 9,029 | 20.4 | 17.0 |
| 経常利益 | 8,611 | 8,100 | 9,984 | 23.3 | 15.9 |
| 当期純利益 | 4,574 | 4,300 | 5,420 | 26.1 | 18.5 |

部門別受注・売上高・営業利益

部門別受注高

(単位:百万円)

| 部 門 | 2008年3月期 | 2009年3月期 通期予想 | 2009年3月期 | 予想比(%) | 前期比(%) |
|--------|----------|------------------|----------|--------|--------|
| 鉄道電気工事 | 95,472 | 95,200 | 99,547 | 4.6 | 4.3 |
| 一般電気工事 | 41,266 | 43,300 | 40,500 | 6.5 | 1.9 |
| 情報通信工事 | 22,462 | 22,400 | 24,776 | 10.6 | 10.3 |
| その他 | 1,635 | 1,300 | 1,599 | 23.0 | 2.2 |
| 計 | 160,836 | 162,200 | 166,423 | 2.6 | 3.5 |

部門別売上高

(単位:百万円)

| 部 門 | 2008年3月期 | 2009年3月期 通期予想 | 2009年3月期 | 予想比(%) | 前期比(%) |
|--------|----------|------------------|----------|--------|--------|
| 鉄道電気工事 | 88,946 | 90,600 | 92,629 | 2.2 | 4.1 |
| 一般電気工事 | 39,916 | 41,100 | 38,146 | 7.2 | 4.4 |
| 情報通信工事 | 21,953 | 22,400 | 23,138 | 3.3 | 5.4 |
| その他 | 3,487 | 2,600 | 2,882 | 10.8 | 17.4 |
| 計 | 154,304 | 156,700 | 156,796 | 0.1 | 1.6 |

部門別営業利益

(単位:百万円)

| 部 門 | 2008年3月期 | 2009年3月期 通期予想 | 2009年3月期 | 予想比(%) | 前期比(%) |
|--------|----------|------------------|----------|--------|--------|
| 鉄道電気工事 | 5,582 | 5,100 | 6,019 | 18.0 | 7.8 |
| 一般電気工事 | 475 | 900 | 737 | 18.0 | 55.1 |
| 情報通信工事 | 1,294 | 1,200 | 1,961 | 63.4 | 51.6 |
| その他 | 367 | 300 | 310 | 3.6 | 15.4 |
| 計 | 7,720 | 7,500 | 9,029 | 20.4 | 17.0 |

(2) 連結キャッシュ・フローの状況

(単位:百万円)

| 区 分 | 2008年3月期 | 2009年3月期 | 増 減 |
|------------------|----------|----------|-------|
| 現金及び現金同等物期首残高 | 15,348 | 14,746 | 602 |
| 営業活動によるキャッシュ・フロー | 5,213 | 5,094 | 119 |
| 投資活動によるキャッシュ・フロー | 4,892 | 3,481 | 1,410 |
| 財務活動によるキャッシュ・フロー | 923 | 3,071 | 2,148 |
| 増減(現金及び現金同等物) | 602 | 1,459 | 856 |
| 現金及び現金同等物期末残高 | 14,746 | 13,287 | 1,459 |

キャッシュ・フローの状況

決算短信P.5に掲載されております。

(3) 連結貸借対照表・資産の部

(単位:百万円)

| | 2008年3月期 | 2009年3月期 | 増 減 |
|----------------|----------|----------|-------|
| 資産の部 | | | |
| 流動資産 | 99,355 | 106,033 | 6,677 |
| 現金預金 | 14,846 | 10,287 | 4,558 |
| 受取手形・完成工事未収入金等 | 55,643 | 64,595 | 8,952 |
| 有価証券 | - | 2,999 | 2,999 |
| 未成工事支出金等 | 22,356 | 22,705 | 349 |
| 繰延税金資産 | 3,682 | 3,469 | 213 |
| その他 | 3,043 | 2,217 | 825 |
| 貸倒引当金 | 216 | 242 | 26 |
| 固定資産 | 50,856 | 50,620 | 236 |
| 有形固定資産 | 23,926 | 26,964 | 3,037 |
| 建物・構築物 | 24,669 | 26,857 | 2,187 |
| 機械・運搬具・工具器具・備品 | 4,319 | 4,738 | 418 |
| 土地 | 11,521 | 11,868 | 346 |
| 建設仮勘定 | 325 | 546 | 220 |
| その他 | - | 852 | 852 |
| 減価償却累計額 | 16,909 | 17,898 | 988 |
| 無形固定資産 | 1,885 | 2,092 | 206 |
| 投資その他の資産 | 25,044 | 21,563 | 3,481 |
| 投資有価証券 | 21,736 | 16,552 | 5,184 |
| 繰延税金資産 | 2,269 | 4,011 | 1,742 |
| その他 | 1,381 | 1,338 | 42 |
| 貸倒引当金 | 342 | 339 | 3 |
| 資産合計 | 150,212 | 156,653 | 6,441 |

(4) 連結貸借対照表・負債純資産の部

(単位:百万円)

| | 2008年3月期 | 2009年3月期 | 増 減 |
|--------------|----------|----------|-------|
| 負債の部 | 72,886 | 76,861 | 3,975 |
| 流動負債 | 59,345 | 62,902 | 3,557 |
| 支払手形・工事未払金等 | 38,205 | 40,736 | 2,530 |
| 短期借入金 | 2,297 | - | 2,297 |
| 未払法人税等 | 3,120 | 3,330 | 210 |
| 未成工事受入金 | 6,475 | 8,659 | 2,183 |
| 完成工事補償引当金 | 34 | 120 | 86 |
| 工事損失引当金 | 1,116 | 1,742 | 625 |
| 賞与引当金 | 3,933 | 4,105 | 172 |
| 役員賞与引当金 | 40 | 43 | 3 |
| その他 | 4,121 | 4,163 | 41 |
| 固定負債 | 13,541 | 13,959 | 418 |
| 退職給付引当金 | 12,922 | 12,681 | 241 |
| 役員退職慰労引当金 | 173 | 218 | 44 |
| その他 | 444 | 1,059 | 614 |
| 純資産の部 | 77,325 | 79,791 | 2,465 |
| 株主資本 | 69,295 | 74,032 | 4,736 |
| 資本金 | 8,494 | 8,494 | - |
| 資本剰余金 | 7,792 | 7,792 | - |
| 利益剰余金 | 54,614 | 59,417 | 4,803 |
| 自己株式 | 1,605 | 1,672 | 66 |
| 評価・換算差額等 | 3,696 | 895 | 2,801 |
| その他有価証券評価差額金 | 3,696 | 895 | 2,801 |
| 少数株主持分 | 4,333 | 4,864 | 530 |
| 負債純資産合計 | 150,212 | 156,653 | 6,441 |

(5) 連結損益の状況

(単位:百万円)

| < 損益計算書項目 > | 2008年3月期 | 2009年3月期 | 増 減 |
|--------------------------|--------------------|--------------------|-------|
| 完成工事高 (前期増減率) | 154,304 (7.9%) | 156,796 (1.6%) | 2,491 |
| 完成工事原価 (対完成工事高比率) | 134,560 (87.2%) | 135,587 (86.5%) | 1,026 |
| 完成工事総利益 | 19,743 | 21,208 | 1,465 |
| 販売費及び一般管理費 (対完成工事高比率) | 12,023 (7.8%) | 12,179 (7.7%) | 156 |
| 営業利益 (営業利益率) | 7,720 (5.0%) | 9,029 (5.8%) | 1,309 |
| 営業外収益 | 947 | 992 | 44 |
| 受取利息 | 46 | 89 | 42 |
| 受取配当金 | 352 | 400 | 48 |
| 持分法による投資利益 | 313 | 248 | 65 |
| その他 | 234 | 253 | 18 |
| 営業外費用 | 55 | 36 | 19 |
| 支払利息 | 40 | 20 | 19 |
| リース投資損失 | 8 | - | 8 |
| 投資事業組合運用損 | - | 12 | 12 |
| その他 | 7 | 3 | 4 |
| 経常利益 (経常利益率) | 8,611 (5.6%) | 9,984 (6.4%) | 1,373 |
| 特別利益 | 911 | 764 | 146 |
| 貸倒引当金戻入額 | 49 | 43 | 6 |
| 完成工事補償引当金戻入額 | 11 | 0 | 11 |
| 固定資産売却益 | 58 | 5 | 53 |
| 投資有価証券売却益 | - | 395 | 395 |
| 関係会社株式売却益 | - | 5 | 5 |
| 保険解約返戻金 | 791 | 314 | 476 |
| 特別損失 | 88 | 157 | 68 |
| 投資有価証券評価損 | 3 | 8 | 5 |
| ゴルフ会員権等評価損 | 7 | - | 7 |
| 減損損失 | - | 58 | 58 |
| 固定資産除売却損 | 77 | 84 | 7 |
| その他 | 1 | 6 | 5 |
| 税金等調整前当期純利益 | 9,434 | 10,592 | 1,157 |
| 法人税等合計 | 4,032 | 4,424 | 392 |
| 法人税・住民税及び事業税 | 4,106 | 4,058 | 47 |
| 法人税等調整額 | 74 | 365 | 440 |
| 少数株主利益 | 828 | 747 | 80 |
| 当期純利益 (当期純利益率) | 4,574 (3.0%) | 5,420 (3.5%) | 846 |

(6) その他補足資料(連結)

設備投資額・減価償却費・研究開発費

(単位:百万円)

| | 2008年3月期 | 2009年3月期 | 2010年3月期 通期予想 |
|-------|----------|----------|------------------|
| 設備投資額 | 6,075 | 5,449 | 4,988 |
| 減価償却費 | 1,762 | 1,952 | 1,858 |
| 研究開発費 | 257 | 224 | 308 |

従業員数の推移

| | 従業員数 | 増 減 |
|----------|-------|-----|
| 2005年3月末 | 3,320 | 1 |
| 2006年3月末 | 3,276 | 44 |
| 2007年3月末 | 3,351 | 75 |
| 2008年3月末 | 3,623 | 272 |
| 2009年3月末 | 3,541 | 82 |

1. 有価証券報告書ベース

(7) 主な経営指標等(連結)

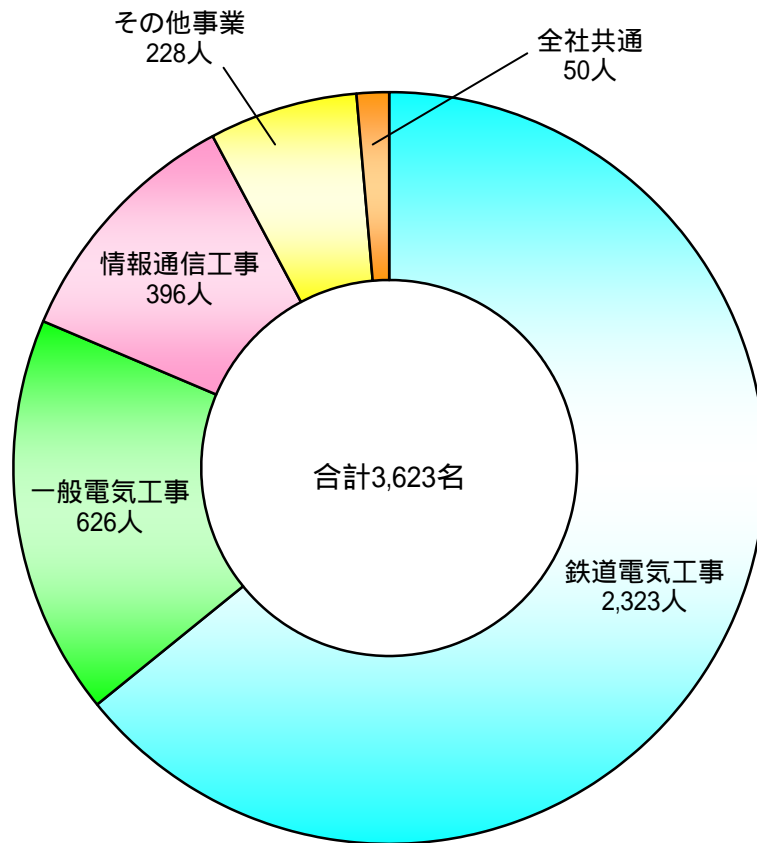
| 区 分 | 2007年3月期 | 2008年3月 | 2009年3月 |
|---------------|----------|----------|----------|
| 純資産(百万円) | 75,075 | 77,325 | 79,791 |
| 総資産(百万円) | 149,585 | 150,212 | 156,653 |
| 自己資本比率(%) | 47.8 | 48.6 | 47.8 |
| 1株当たり純資産(円) | 1,159.19 | 1,183.28 | 1,216.10 |
| 1株当たり当期純利益(円) | 59.00 | 74.14 | 87.93 |

連単倍率

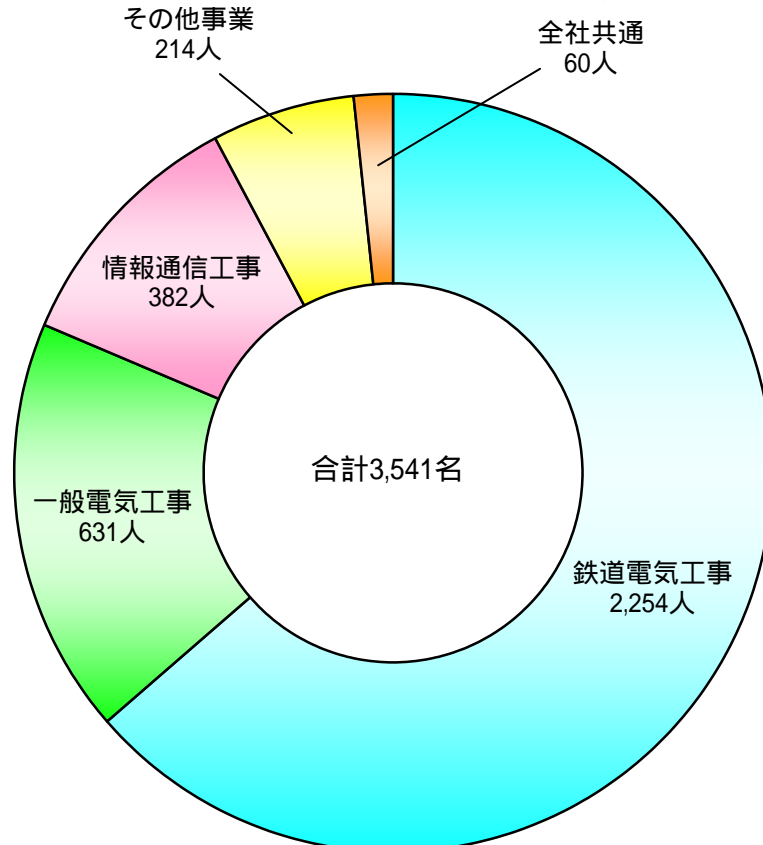
| 区 分 | 2007年3月期 | 2008年3月 | 2009年3月 |
|-------|----------|---------|---------|
| 売上高 | 1.3 | 1.3 | 1.3 |
| 経常利益 | 1.9 | 1.8 | 1.6 |
| 当期純利益 | 1.7 | 1.8 | 1.5 |
| 総資産 | 1.1 | 1.2 | 1.2 |
| 純資産 | 1.2 | 1.2 | 1.3 |

(8) 部門別従業員数(連結)

2008年3月末 部門別社員数(連結・有価証券報告書ベース)



2009年3月末 部門別社員数(連結・有価証券報告書ベース)



(9) 連結業績予想、部門別受注・売上高・営業利益

連結業績予想

(単位:百万円)

| | 2009年3月期 | 2010年3月期 通期予想 | 増減 |
|------------|----------|------------------|-------|
| 完成工事高 | 156,796 | 154,800 | 1,996 |
| 完成工事総利益 | 21,208 | 20,200 | 1,008 |
| 販売費及び一般管理費 | 12,179 | 12,200 | 20 |
| 営業利益 | 9,029 | 8,000 | 1,029 |
| 経常利益 | 9,984 | 8,800 | 1,184 |
| 当期純利益 | 5,420 | 4,600 | 820 |

部門別受注・売上高・営業利益

部門別受注高

(単位:百万円)

| 部門 | 2009年3月期 | 2010年3月期 通期予想 | 増減 |
|--------|----------|------------------|--------|
| 鉄道電気工事 | 99,547 | 91,000 | 8,547 |
| 一般電気工事 | 40,500 | 39,000 | 1,500 |
| 情報通信工事 | 24,776 | 21,400 | 3,376 |
| その他 | 1,599 | 1,300 | 299 |
| 計 | 166,423 | 152,700 | 13,723 |

部門別売上高

(単位:百万円)

| 部門 | 2009年3月期 | 2010年3月期 通期予想 | 増減 |
|--------|----------|------------------|-------|
| 鉄道電気工事 | 92,629 | 94,400 | 1,770 |
| 一般電気工事 | 38,146 | 35,100 | 3,046 |
| 情報通信工事 | 23,138 | 22,600 | 538 |
| その他 | 2,882 | 2,700 | 182 |
| 計 | 156,796 | 154,800 | 1,996 |

部門別営業利益

(単位:百万円)

| 部門 | 2009年3月期 | 2010年3月期 通期予想 | 増減 |
|--------|----------|------------------|-------|
| 鉄道電気工事 | 6,019 | 5,600 | 419 |
| 一般電気工事 | 737 | 600 | 137 |
| 情報通信工事 | 1,961 | 1,500 | 461 |
| その他 | 310 | 300 | 10 |
| 計 | 9,029 | 8,000 | 1,029 |

2. 2009年3月期決算および2010年3月期予想(個別)

(1) 個別業績の状況、部門別受注・売上高・営業利益

個別業績の状況

(単位:百万円)

| 区 分 | 2008年3月期 | 2009年3月期 通期予想 | 2009年3月期 | 見込比(%) | 前期比(%) |
|-------|----------|------------------|----------|--------|--------|
| 売上高 | 122,397 | 124,100 | 123,859 | 0.2 | 1.2 |
| 営業利益 | 4,135 | 4,540 | 5,492 | 21.0 | 32.8 |
| 経常利益 | 4,685 | 4,980 | 6,123 | 23.0 | 30.7 |
| 当期純利益 | 2,569 | 2,870 | 3,663 | 27.6 | 42.6 |

部門別受注・売上高・営業利益

部門別受注高

(単位:百万円)

| 部 門 | 2008年3月期 | 2009年3月期 通期予想 | 2009年3月期 | 見込比(%) | 前期比(%) |
|--------|----------|------------------|----------|--------|--------|
| 鉄道電気工事 | 66,362 | 67,400 | 72,145 | 7.0 | 8.7 |
| 一般電気工事 | 41,416 | 43,300 | 40,926 | 5.5 | 1.2 |
| 情報通信工事 | 18,744 | 18,900 | 20,922 | 10.7 | 11.6 |
| 計 | 126,523 | 129,600 | 133,994 | 3.4 | 5.9 |

部門別売上高

(単位:百万円)

| 部 門 | 2008年3月期 | 2009年3月期 通期予想 | 2009年3月期 | 見込比(%) | 前期比(%) |
|--------|----------|------------------|----------|--------|--------|
| 鉄道電気工事 | 62,068 | 63,000 | 64,689 | 2.7 | 4.2 |
| 一般電気工事 | 40,066 | 41,100 | 38,573 | 6.1 | 3.7 |
| 情報通信工事 | 18,354 | 18,700 | 19,194 | 2.6 | 4.6 |
| その他 | 1,907 | 1,300 | 1,402 | 7.9 | 26.5 |
| 計 | 122,397 | 124,100 | 123,859 | 0.2 | 1.2 |

部門別営業利益

(単位:百万円)

| 部 門 | 2008年3月期 | 2009年3月期 通期予想 | 2009年3月期 | 見込比(%) | 前期比(%) |
|--------|----------|------------------|----------|--------|--------|
| 鉄道電気工事 | 2,503 | 2,490 | 2,929 | 17.7 | 17.0 |
| 一般電気工事 | 419 | 890 | 805 | 9.4 | 92.3 |
| 情報通信工事 | 1,057 | 1,020 | 1,636 | 60.4 | 54.7 |
| その他 | 154 | 140 | 120 | 14.2 | 22.5 |
| 計 | 4,135 | 4,540 | 5,492 | 21.0 | 32.8 |

(2) その他補足資料(個別)

販売費及び一般管理費

(単位:百万円)

| | 2008年3月期 | | 2009年3月期 | | 増減率(%) |
|-----|----------|--------|----------|--------|--------|
| | 金額 | 構成比(%) | 金額 | 構成比(%) | |
| 人件費 | 6,239 | 63.8 | 5,943 | 60.5 | 4.7 |
| 物件費 | 3,542 | 36.2 | 3,884 | 39.5 | 9.6 |
| 計 | 9,782 | 100 | 9,828 | 100 | 0.5 |

設備投資額・減価償却費・研究開発費

(単位:百万円)

| | 2008年3月期 | 2009年3月期 | 2010年3月期 通期予想 |
|-------|----------|----------|------------------|
| 設備投資額 | 4,135 | 2,569 | 2,587 |
| 減価償却費 | 839 | 943 | 1,031 |
| 研究開発費 | 254 | 208 | 268 |

* 研究開発の主なテーマ

2009年3月期

1. 可動ブラケット等重量物アシスト車両の開発
2. き電線延線用ロープ巻取り装置
3. 工事作業管理用スケジュールタイマーの開発
4. 軽量な高所作業台の開発

2010年3月期

1. STB(ばね式自動張力調整装置)把持用アタッチメントの開発
2. アルミ型剛体電車線用トリ線摩耗測定装置の開発
3. 積算電力量対向試験装置の開発
4. 新幹線トンネル等携帯電話不感地対策システムの開発

従業員数の推移

| | 従業員数 | 増減 |
|----------|-------|----|
| 2005年3月末 | 2,037 | 76 |
| 2006年3月末 | 2,026 | 11 |
| 2007年3月末 | 1,989 | 37 |
| 2008年3月末 | 2,043 | 54 |
| 2009年3月末 | 2,043 | 0 |

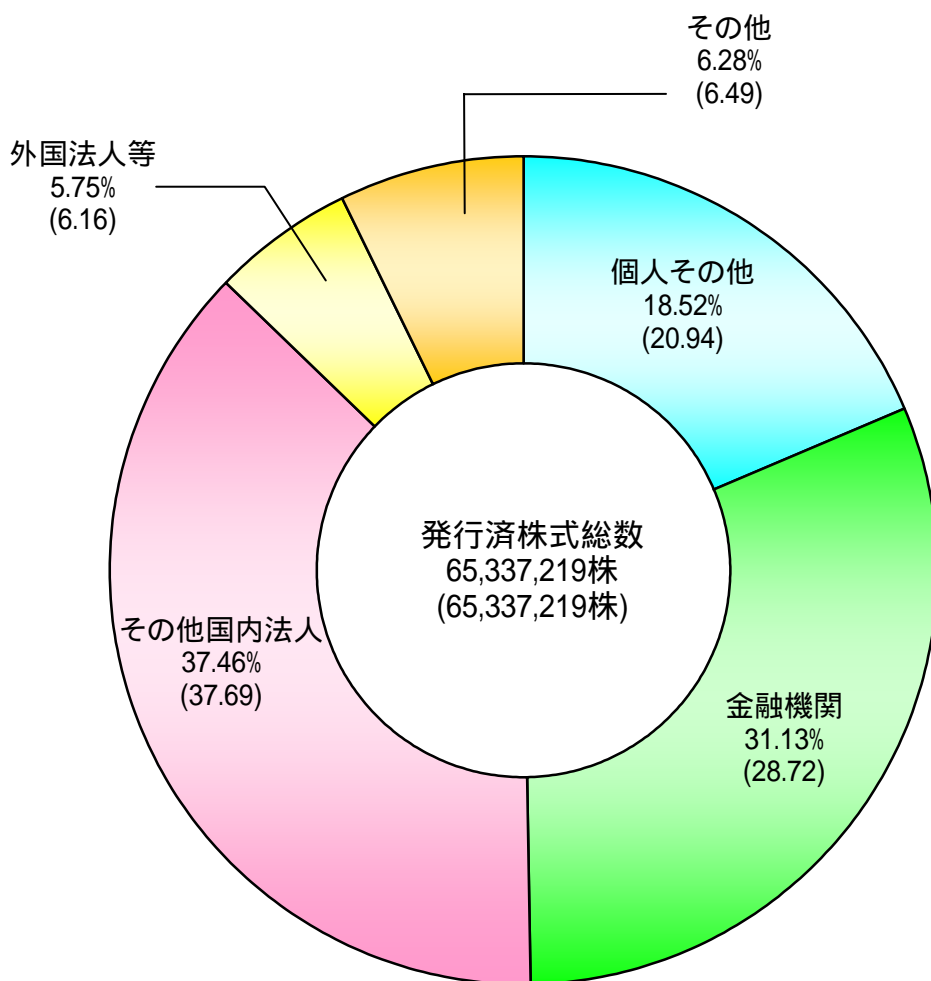
有価証券報告書ベース

(3) 主な経営指標等(個別)

| 区 分 | 2007年3月期 | 2008年3月期 | 2009年3月期 |
|--------------------|------------|------------|------------|
| 資本金(百万円) | 8,494 | 8,494 | 8,494 |
| 発行済株式総数(株) | 65,337,219 | 65,337,219 | 65,337,219 |
| 純資産(百万円) | 63,768 | 62,784 | 63,156 |
| 総資産(百万円) | 130,586 | 128,705 | 132,423 |
| 自己資本比率(%) | 48.8 | 48.8 | 47.7 |
| 1株当たり純資産(円) | 1,032.60 | 1,017.11 | 1,024.36 |
| 1株当たり当期純利益(円) | 34.03 | 41.62 | 59.38 |
| 1株当たり配当金(円) | 10.00 | 10.00 | 10.00 |
| 配当性向(%) | 29.4 | 24.0 | 16.8 |
| 売上高経常利益率(%) | 3.1 | 3.8 | 4.9 |
| 自己資本当期純利益率(ROE)(%) | 3.3 | 4.1 | 5.8 |

(4) 株式の状況(2009年3月31日現在)

所有者別状況(カッコ内は2008年3月31日現在)



大株主

| 株主名 | 所有株式数 | 比率 |
|-----------------------------|-----------|-------|
| 1. 東日本旅客鉄道(株) | 6,791,000 | 10.39 |
| 2. 日本トラスティ・サービス信託銀行(株)(信託口) | 4,498,000 | 6.88 |
| 3. 日本マスタートラスト信託銀行(株)(信託口) | 3,767,000 | 5.77 |
| 4. 日本コンクリート工業(株) | 3,040,296 | 4.65 |
| 5. みずほ信託退職給付信託 みずほ銀行口 | 3,031,000 | 4.64 |
| 6. 日本電設工業共済会 | 2,998,176 | 4.59 |
| 7. NDKグループ従業員持株会 | 2,437,887 | 3.73 |
| 8. 日本生命保険(相) | 1,522,088 | 2.33 |
| 9. みずほ信託銀行(株) | 1,262,000 | 1.93 |
| 10. 新日本空調(株) | 1,000,000 | 1.53 |

(注) 当社は自己株式3,682,523株を保有しております。

(5) 個別業績予想、部門別受注・売上高・営業利益

個別業績予想

(単位:百万円)

| | 2009年3月期 | 2010年3月期 通期予想 | 増減 |
|------------|----------|------------------|-----|
| 完成工事高 | 123,859 | 123,100 | 759 |
| 完成工事総利益 | 15,320 | 15,050 | 270 |
| 販売費及び一般管理費 | 9,828 | 9,760 | 68 |
| 営業利益 | 5,492 | 5,290 | 202 |
| 経常利益 | 6,123 | 5,780 | 343 |
| 当期純利益 | 3,663 | 3,350 | 313 |

部門別受注・売上高・営業利益

部門別受注高

(単位:百万円)

| 部門 | 2009年3月期 | 2010年3月期 通期予想 | 増減 |
|--------|----------|------------------|--------|
| 鉄道電気工事 | 72,145 | 64,500 | 7,645 |
| 一般電気工事 | 40,926 | 39,000 | 1,926 |
| 情報通信工事 | 20,922 | 17,600 | 3,322 |
| 計 | 133,994 | 121,100 | 12,894 |

部門別売上高

(単位:百万円)

| 部門 | 2009年3月期 | 2010年3月期 通期予想 | 増減 |
|--------|----------|------------------|-------|
| 鉄道電気工事 | 64,689 | 67,900 | 3,210 |
| 一般電気工事 | 38,573 | 35,100 | 3,473 |
| 情報通信工事 | 19,194 | 18,800 | 394 |
| その他 | 1,402 | 1,300 | 102 |
| 計 | 123,859 | 123,100 | 759 |

部門別営業利益

(単位:百万円)

| 部門 | 2009年3月期 | 2010年3月期 通期予想 | 増減 |
|--------|----------|------------------|-----|
| 鉄道電気工事 | 2,929 | 3,310 | 380 |
| 一般電気工事 | 805 | 590 | 215 |
| 情報通信工事 | 1,636 | 1,230 | 406 |
| その他 | 120 | 160 | 39 |
| 計 | 5,492 | 5,290 | 202 |