

# 2010年3月期第2四半期決算説明会 補足資料



日本電設工業株式会社

## 目 次

### 1 . 2010年3月期第2四半期決算および2010年3月期予想（連結）

( 1 ) 連結業績の状況、部門別受注・売上高・営業利益	P . 1
( 2 ) 連結貸借対照表・資産の部	P . 2
( 3 ) 連結貸借対照表・負債純資産の部	P . 3
( 4 ) 連結損益の状況	P . 4
( 5 ) 連結キャッシュ・フローの状況	P . 5
( 6 ) その他補足資料	P . 6
設備投資額・減価償却費・研究開発費、従業員数の推移	
( 7 ) 主な経営指標等	P . 7
( 8 ) 部門別従業員数	P . 8
( 9 ) 連結業績予想、部門別受注・売上高・営業利益	P . 9

### 2 . 2010年3月期第2四半期決算および2010年3月期予想（個別）

( 1 ) 個別業績の状況、部門別受注・売上高・営業利益	P . 1 0
( 2 ) その他補足資料	P . 1 1
販売費及び一般管理費、設備投資額・減価償却費・研究開発費、従業員数の推移	
( 3 ) 主な経営指標等	P . 1 2
( 4 ) 株式の状況	P . 1 3
( 5 ) 個別業績予想、部門別受注・売上高・営業利益	P . 1 4

# 1. 2010年3月期第2四半期決算および2010年3月期予想(連結)

## (1) 連結業績の状況、部門別受注・売上高・営業利益

### 連結業績の状況

(単位:百万円)

区 分	2009年3月期 第2四半期 累計期間実績	2010年3月期 第2四半期 累計期間予想	2010年3月期 第2四半期 累計期間実績	前年同期比 (%)	予想比 (%)
売上高	47,023	52,100	40,174	14.6	22.9
営業利益	1,243	890	363	70.7	59.1
経常利益	1,540	1,130	595	61.4	47.3
四半期(当期)純利益	456	310	43	90.4	85.8

### 部門別受注・売上高・営業利益

#### 部門別受注高

(単位:百万円)

部 門	2009年3月期 第2四半期 累計期間実績	2010年3月期 第2四半期 累計期間予想	2010年3月期 第2四半期 累計期間実績	前年同期比 (%)	予想比 (%)
鉄道電気工事	46,033	40,900	41,760	9.3	2.1
一般電気工事	18,281	19,600	13,446	26.4	31.4
情報通信工事	13,826	10,800	10,762	22.2	0.3
その他	776	500	664	14.5	32.9
計	78,918	71,800	66,634	15.6	7.2

#### 部門別売上高

(単位:百万円)

部 門	2009年3月期 第2四半期 累計期間実績	2010年3月期 第2四半期 累計期間予想	2010年3月期 第2四半期 累計期間実績	前年同期比 (%)	予想比 (%)
鉄道電気工事	29,699	31,500	26,328	11.4	16.4
一般電気工事	10,171	11,400	7,048	30.7	38.2
情報通信工事	5,899	8,000	5,773	2.1	27.8
その他	1,254	1,200	1,024	18.3	14.7
計	47,023	52,100	40,174	14.6	22.9

#### 部門別営業利益

(単位:百万円)

部 門	2009年3月期 第2四半期 累計期間実績	2010年3月期 第2四半期 累計期間予想	2010年3月期 第2四半期 累計期間実績	前年同期比 (%)	予想比 (%)
鉄道電気工事	1,222	1,030	504	58.8	51.1
一般電気工事	251	410	226	10.2	44.8
情報通信工事	179	190	3	101.7	101.6
その他	93	80	89	4.4	11.3
計	1,243	890	363	70.7	59.1

## (2) 連結貸借対照表・資産の部

(単位:百万円)

	2009年3月期	2010年3月期 第2四半期 会計期間末	増 減
資産の部			
流動資産	106,033	88,647	17,385
現金預金	10,287	15,489	5,201
受取手形・完成工事未収入金等	64,595	16,217	48,377
有価証券	2,999	7,499	4,499
未成工事支出金等	22,705	42,783	20,077
繰延税金資産	3,469	3,831	362
その他	2,217	3,002	785
貸倒引当金	242	175	66
固定資産	50,620	52,200	1,580
有形固定資産	26,964	27,378	414
建物・構築物	12,555	12,051	503
土地	11,868	11,871	3
その他	2,540	3,454	914
無形固定資産	2,092	2,216	124
投資その他の資産	21,563	22,605	1,041
投資有価証券	16,552	18,616	2,064
繰延税金資産	4,011	3,016	995
その他	1,338	1,278	60
貸倒引当金	339	306	32
資産合計	156,653	140,847	15,805

### (3) 連結貸借対照表・負債純資産の部

(単位:百万円)

	2009年3月期	2010年3月期 第2四半期 会計期間末	増 減
負債の部	76,861	60,204	16,656
流動負債	62,902	46,363	16,538
支払手形・工事未払金等	40,736	25,419	15,316
未払法人税等	3,330	627	2,703
未成工事受入金	8,659	13,069	4,409
完成工事補償引当金	120	116	4
工事損失引当金	1,742	1,725	16
賞与引当金	4,105	2,900	1,205
役員賞与引当金	43	12	31
その他	4,163	2,491	1,671
固定負債	13,959	13,841	117
退職給付引当金	12,681	12,400	281
役員退職慰労引当金	218	181	37
その他	1,059	1,259	200
純資産の部	79,791	80,643	851
株主資本	74,032	73,449	582
資本金	8,494	8,494	-
資本剰余金	7,792	7,792	-
利益剰余金	59,417	58,844	573
自己株式	1,672	1,681	9
評価・換算差額等	895	2,119	1,224
その他有価証券評価差額金	895	2,119	1,224
少数株主持分	4,864	5,073	209
負債純資産合計	156,653	140,847	15,805

#### (4) 連結損益の状況

(単位:百万円)

< 損益計算書項目 >	2009年3月期 第2四半期 累計期間実績	2010年3月期 第2四半期 累計期間実績	増 減
完成工事高 (前第2四半期増減率)	47,023 4.2%	40,174 14.6%	6,849
完成工事原価 (対売上高比率)	40,170 85.4%	33,924 84.4%	6,246
完成工事総利益	6,853	6,249	603
販売費及び一般管理費 (対売上高比率)	5,609 11.9%	5,886 14.7%	276
営業利益 (営業利益率)	1,243 2.6%	363 0.9%	879
営業外収益	437	355	82
受取利息	52	25	27
受取配当金	291	247	44
その他	93	82	10
営業外費用	140	123	17
支払利息	16	-	16
持分法による投資損失	123	123	0
その他	1	0	1
経常利益 (経常利益率)	1,540 3.3%	595 1.5%	945
特別利益	83	145	62
貸倒引当金戻入額	61	98	36
完成工事補償引当金戻入額	14	13	1
固定資産売却益	4	22	17
投資有価証券売却益	2	9	6
ゴルフ会員権売却益	-	2	2
特別損失	95	162	66
投資有価証券売却損	-	2	2
投資有価証券評価損	8	-	8
ゴルフ会員権売却損	-	2	2
減損損失	58	-	58
固定資産除売却損	28	155	127
その他	1	2	1
税金等調整前四半期純利益	1,527	577	949
法人税等	725	345	379
少数株主利益	345	188	157
四半期純利益 (四半期純利益率)	456 1.0%	43 0.1%	412

## (5) 連結キャッシュ・フローの状況

(単位:百万円)

区 分	2009年3月期 第2四半期 累計期間実績	2009年3月期 通期実績	2010年3月期 第2四半期 累計期間実績	前年同期比
現金及び現金同等物期首残高	14,746	14,746	13,287	1,459
営業活動によるキャッシュ・フロー	12,262	5,094	12,154	107
投資活動によるキャッシュ・フロー	493	3,481	1,733	1,239
財務活動によるキャッシュ・フロー	762	3,071	719	42
増減(現金及び現金同等物)	11,006	1,459	9,700	1,305
現金及び現金同等物四半期末(期末)残高	25,752	13,287	22,988	2,764

## (6) その他補足資料

### 設備投資額・減価償却費・研究開発費

(単位:百万円)

	2009年3月期 第2四半期 累計期間実績	2010年3月期 第2四半期 累計期間実績	2010年3月期 通期予想
設備投資額	1,172	783	4,988
減価償却費	854	957	1,858
研究開発費	93	97	308

### 従業員数の推移

	従業員数	増 減
2005年3月末	3,320	1
2006年3月末	3,276	44
2007年3月末	3,351	75
2008年3月末	3,623	272
2009年3月末	3,541	82
2009年9月末	3,698	157

有価証券報告書ベース



## (7) 主な経営指標等

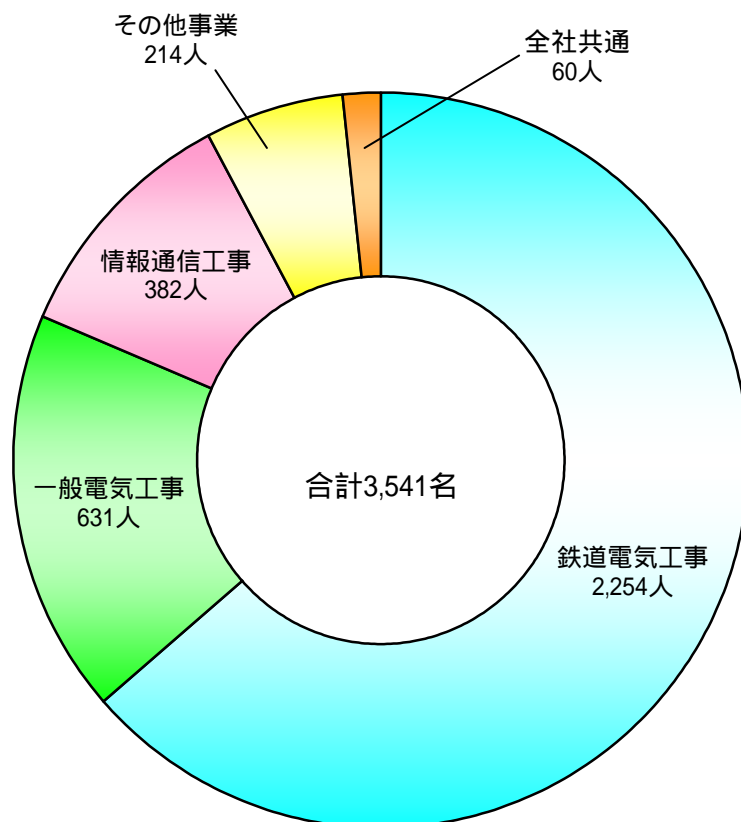
区 分	2009年3月期 第2四半期 累計期間実績	2009年3月期 通期実績	2010年3月期 第2四半期 累計期間実績
純資産(百万円)	77,254	79,791	80,643
総資産(百万円)	137,835	156,653	140,847
自己資本比率(%)	52.7	47.8	53.7
1株当たり純資産(円)	1,177.30	1,216.10	1,226.73
1株当たり四半期(当期)純利益(円)	7.40	87.93	0.71

### 連単倍率

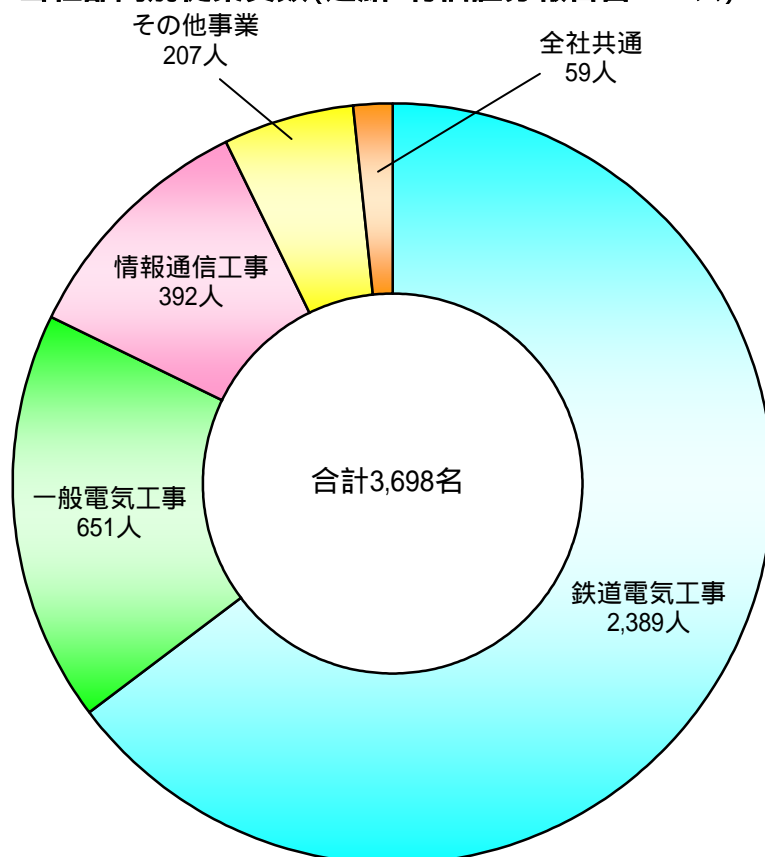
区 分	2009年3月期 第2四半期 累計期間実績	2009年3月期 通期実績	2010年3月期 第2四半期 累計期間実績
売上高	1.5	1.3	1.5
経常利益	-	1.6	-
四半期(当期)純利益	-	1.5	-
総資産	1.2	1.2	1.2
純資産	1.2	1.3	1.3

## (8) 部門別従業員数

2009年3月末 当社部門別従業員数(連結・有価証券報告書ベース)



2009年9月末 当社部門別従業員数(連結・有価証券報告書ベース)



## (9) 連結業績予想、部門別受注・売上高・営業利益

### 連結業績予想

(単位:百万円)

	2009年3月期 第2四半期 累計期間実績	2010年3月期 第2四半期 累計期間実績	2010年3月期 通期予想
完成工事高	47,023	40,174	154,800
完成工事総利益	6,853	6,249	20,200
販売費及び一般管理費	5,609	5,886	12,200
営業利益	1,243	363	8,000
経常利益	1,540	595	8,800
四半期(当期)純利益	456	43	4,600

### 部門別受注・売上高・営業利益

#### 部門別受注高

(単位:百万円)

部門	2009年3月期 第2四半期 累計期間実績	2010年3月期 第2四半期 累計期間実績	2010年3月期 通期予想
鉄道電気工事	46,033	41,760	91,000
一般電気工事	18,281	13,446	39,000
情報通信工事	13,826	10,762	21,400
その他	776	664	1,300
計	78,918	66,634	152,700

#### 部門別売上高

(単位:百万円)

部門	2009年3月期 第2四半期 累計期間実績	2010年3月期 第2四半期 累計期間実績	2010年3月期 通期予想
鉄道電気工事	29,699	26,328	94,400
一般電気工事	10,171	7,048	35,100
情報通信工事	5,899	5,773	22,600
その他	1,254	1,024	2,700
計	47,023	40,174	154,800

#### 部門別営業利益

(単位:百万円)

部門	2009年3月期 第2四半期 累計期間実績	2010年3月期 第2四半期 累計期間実績	2010年3月期 通期予想
鉄道電気工事	1,222	504	5,600
一般電気工事	251	226	600
情報通信工事	179	3	1,500
その他	93	89	300
計	1,243	363	8,000

## 2. 2010年3月期第2四半期決算および2010年3月期予想(個別)

### (1) 個別業績の状況、部門別受注・売上高・営業利益

#### 個別業績の状況

(単位:百万円)

区 分	2009年3月期 第2四半期 累計期間実績	2010年3月期 第2四半期 累計期間予想	2010年3月期 第2四半期 累計期間実績	前年同期比(%)	予想比(%)
売上高	31,691	37,600	26,592	16.1	29.3
営業利益	511	390	791	54.6	102.9
経常利益	123	60	472	283.0	686.9
四半期(当期)純利益	95	60	243	155.7	306.2

#### 部門別受注・売上高・営業利益

##### 部門別受注高

(単位:百万円)

部 門	2009年3月期 第2四半期 累計期間実績	2010年3月期 第2四半期 累計期間予想	2010年3月期 第2四半期 累計期間実績	前年同期比(%)	予想比(%)
鉄道電気工事	35,832	30,400	31,679	11.6	4.2
一般電気工事	18,633	19,600	13,464	27.7	31.3
情報通信工事	11,776	9,300	8,629	26.7	7.2
計	66,242	59,300	53,773	18.8	9.3

##### 部門別売上高

(単位:百万円)

部 門	2009年3月期 第2四半期 累計期間実績	2010年3月期 第2四半期 累計期間予想	2010年3月期 第2四半期 累計期間実績	前年同期比(%)	予想比(%)
鉄道電気工事	16,740	19,300	14,656	12.4	24.1
一般電気工事	10,171	11,400	7,065	30.5	38.0
情報通信工事	4,134	6,300	4,381	6.0	30.5
その他	645	600	488	24.3	18.5
計	31,691	37,600	26,592	16.1	29.3

##### 部門別営業利益

(単位:百万円)

部 門	2009年3月期 第2四半期 累計期間実績	2010年3月期 第2四半期 累計期間予想	2010年3月期 第2四半期 累計期間実績	前年同期比(%)	予想比(%)
鉄道電気工事	314	110	495	57.8	350.7
一般電気工事	243	410	238	2.4	41.9
情報通信工事	18	90	78	529.1	187.2
その他	27	40	20	25.4	47.9
計	511	390	791	54.6	102.9

## (2) その他補足資料

### 販売費及び一般管理費

(単位:百万円)

	2009年3月期 第2四半期累計期間実績		2009年3月期 通期実績		2010年3月期 第2四半期累計期間実績		前年同期比(%)
	金額	構成比(%)	金額	構成比(%)	金額	構成比(%)	
人件費	2,677	60.5	5,943	60.5	2,806	63.2	4.8
物件費	1,744	39.5	3,884	39.5	1,631	36.8	6.5
計	4,422	100	9,828	100.0	4,438	100	0.4

### 設備投資額・減価償却費・研究開発費

(単位:百万円)

	2009年3月期 第2四半期累計期間実績	2010年3月期 第2四半期累計期間実績	2010年3月期 通期予想
設備投資額	764	221	2,587
減価償却費	400	424	1,031
研究開発費	85	96	268

#### \* 研究開発の主なテーマ

##### 2009年3月期

1. 可動ブラケット等重量物アシスト車両の開発
2. き電線延線用ロープ巻取り装置
3. 工事作業管理用スケジュールタイマーの開発
4. 軽量な高所作業台の開発

##### 2010年3月期

1. 軌陸車搬送用マルチ牽引台車の開発
2. アルミT型剛体電車線用トリ線摩耗測定装置の開発
3. 積算電力量対向試験装置の開発
4. 新幹線トンネル等携帯電話不感地対策システムの開発

### 従業員数の推移

	従業員数	増減
2005年3月末	2,037	76
2006年3月末	2,026	11
2007年3月末	1,989	37
2008年3月末	2,043	54
2009年3月末	2,043	0
2009年9月末	2,115	72

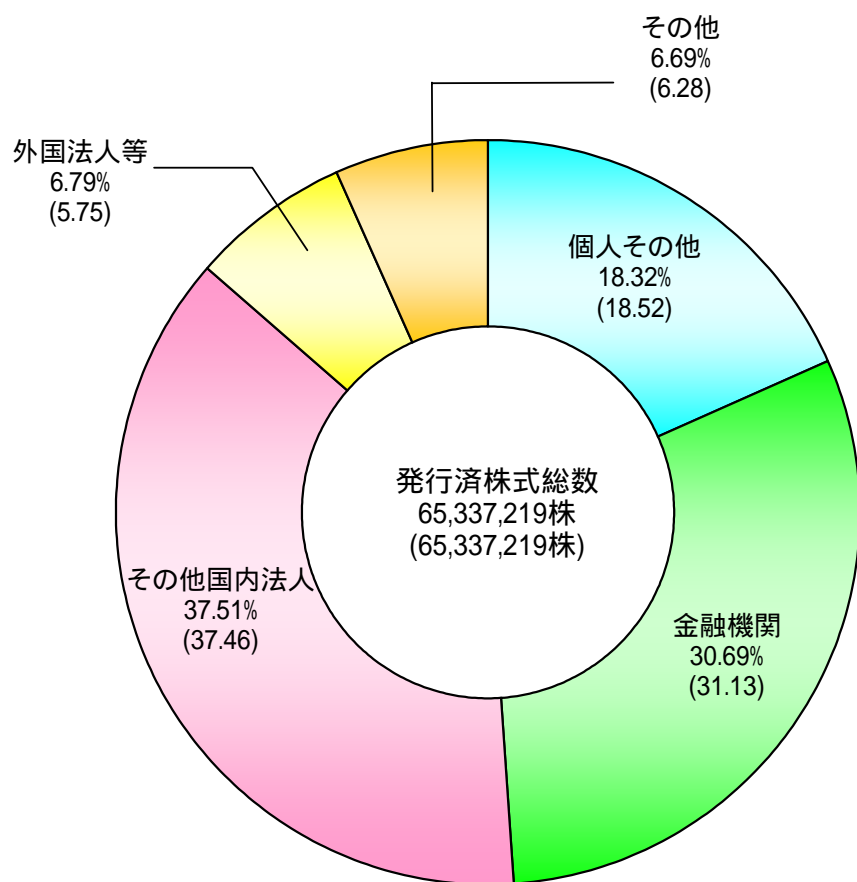
有価証券報告書ベース

### (3) 主な経営指標等

区 分	2008年3月期 通期実績	2009年3月期 第2四半期 累計期間実績	2009年3月期 通期実績	2010年3月期 第2四半期 累計期間実績
資本金(百万円)	8,494	8,494	8,494	8,494
発行済株式総数(株)	65,337,219	65,337,219	65,337,219	65,337,219
純資産(百万円)	62,784	61,852	63,156	63,432
総資産(百万円)	128,705	116,161	132,423	117,938
自己資本比率(%)	48.8	53.2	47.7	53.8
1株当たり純資産(円)	1,017.11	1,002.53	1,024.36	1,029.01
1株当たり四半期(当期)純利益(円)	41.62	1.54	59.38	3.95
1株当たり配当金(円)	10.00	-	10.00	-
配当性向(%)	24.0	-	16.8	-
売上高経常利益率(%)	3.8	-	4.9	-
自己資本四半期(当期)純利益率(ROE)(%)	4.1	-	5.8	-

#### (4) 株式の状況(2009年9月30日現在)

所有者別状況(カッコ内は2009年3月31日現在)



#### 大株主

株主名	所有株式数	比率
1. 東日本旅客鉄道(株)	6,791,000	10.39
2. 日本コンクリート工業(株)	3,040,296	4.65
3. みずほ信託銀行(株) 退職給付信託 みずほ銀行口 再信託受託者 資産管理サービス信託銀行(株)	3,031,000	4.64
4. 日本電設工業共済会	2,998,176	4.59
5. 日本マスタートラスト信託銀行(株)(信託口)	2,945,000	4.51
6. NDKグループ従業員持株会	2,449,887	3.75
7. 日本トラスティ・サービス信託銀行(株)(信託口)	1,836,000	2.81
8. 日本生命保険相互会社	1,522,088	2.33
9. みずほ信託銀行(株)	1,262,000	1.93
10. 日本マスタートラスト信託銀行(株)(退職給付信託口・日本コンクリート工業(株)口)	1,041,000	1.59

(注) 1. 当社は自己株式3,693,010株を保有しております。  
2. 株主名簿を基に記載しております。

## (5) 個別業績予想、部門別受注・売上高・営業利益

### 個別業績予想

(単位:百万円)

	2009年3月期 第2四半期 累計期間実績	2010年3月期 第2四半期 累計期間実績	2010年3月期 通期予想
完成工事高	31,691	26,592	123,100
完成工事総利益	3,910	3,646	15,050
販売費及び一般管理費	4,422	4,438	9,760
営業利益	511	791	5,290
経常利益	123	472	5,780
四半期(当期)純利益	95	243	3,350

### 部門別受注・売上高・営業利益

部門別受注高

(単位:百万円)

部門	2009年3月期 第2四半期 累計期間実績	2010年3月期 第2四半期 累計期間実績	2010年3月期 通期予想
鉄道電気工事	35,832	31,679	64,500
一般電気工事	18,633	13,464	39,000
情報通信工事	11,776	8,629	17,600
計	66,242	53,773	121,100

部門別売上高

(単位:百万円)

部門	2009年3月期 第2四半期 累計期間実績	2010年3月期 第2四半期 累計期間実績	2010年3月期 通期予想
鉄道電気工事	16,740	14,656	67,900
一般電気工事	10,171	7,065	35,100
情報通信工事	4,134	4,381	18,800
その他	645	488	1,300
計	31,691	26,592	123,100

部門別営業利益

(単位:百万円)

部門	2009年3月期 第2四半期 累計期間実績	2010年3月期 第2四半期 累計期間実績	2010年3月期 通期予想
鉄道電気工事	314	495	3,310
一般電気工事	243	238	590
情報通信工事	18	78	1,230
その他	27	20	160
計	511	791	5,290